





Indoor



Anbaustrahler

5



Pendelleuchten

31



Decken und Wand Anbauleuchten

45

Outdoor



Pollerleuchten

87



Decken und Wand Anbauleuchten

91



Zubehör

101

Anbaustrahler





7 95059

Cily



7 95050

Quby



8 95032

Tube



8 95051

Cubbo



9 63005

Tube Outdoor



9 63006

Quby Outdoor

New



10 65035

Lente R

New



10 65036


Lente Q

New



11 95033

Lupe



12 95053

Quadrato



12 95054

Rettangola



13 95052


Cilindro

New



15 65038

Bovy



16 95035

Linso



17 95036

Linso



19 95027

Turn out



19 95026

Turn out DALI




21 95040

Mini Tube




23 95042

Mini Tube Line 2



25 95043

Mini Tube Line 3



27 95041

Mini Tube Duo



29 95045

Mini Tube Trio



30 6105

Cano III

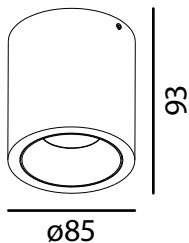


31 6106

Kono III



95059 – 8.9W Cily LED Anbaustrahler



Spannung 220-240V AC, 50Hz
(inkl. 500mA Konverter / dimmbar)

Schutzart IP 20

Schutzklasse: I

LED *bridgelux* V8

Leistung 8.9W

Farbwiedergabe Ra 90

Optik Reflektor 33° Schutzglas klar

Material Gehäuse Aluminium

Anbau Direkt geschraubt

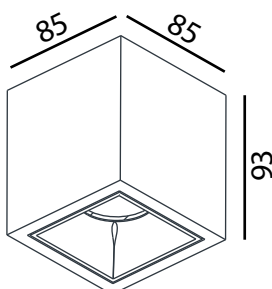
Massangaben ø85 × 93mm



Phasenabschnitt dimmbar mit
Feller LED Universaldimmer
40200.LED

95059-27-00	2700K		863lm		weiss matt
95059-27-02	2700K		863lm		schwarz matt
95059-27-23	2700K		863lm		schwarz gold
95059-27-75	2700K		863lm		silberfarbig
95059-30-00	3000K		883lm		weiss matt
95059-30-02	3000K		883lm		schwarz matt
95059-30-23	3000K		883lm		schwarz gold
95059-30-75	3000K		883lm		silberfarbig

95050 – 9.2W Quby LED Anbaustrahler



Spannung 220-240V AC, 50Hz
(inkl. 500mA Konverter / dimmbar)

Schutzart IP 20

Schutzklasse: I

LED *bridgelux* V8

Leistung 9.2W

Farbwiedergabe Ra 90

Optik Reflektor 33° Schutzglas klar

Material Gehäuse Aluminium

Anbau Direkt geschraubt

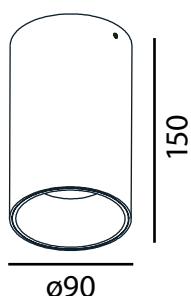
Massangaben 85 × 85 × 93mm



Phasenabschnitt dimmbar mit
Feller LED Universaldimmer
40200.LED

95050-27-00	2700K		863lm		weiss matt
95050-27-23	2700K		863lm		schwarz gold
95050-27-75	2700K		863lm		silberfarbig
95050-27-85	2700K		863lm		dunkelgrau
95050-30-00	3000K		883lm		weiss matt
95050-30-75	3000K		883lm		silberfarbig
95050-30-85	3000K		883lm		dunkelgrau

95032 – 9.3W Tube LED Anbaustrahler



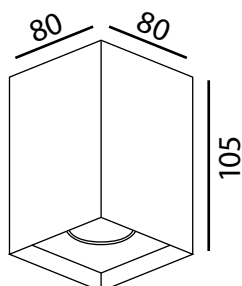
Spannung	220-240V AC, 50Hz (inkl. 350mA Konverter / dimmbar)
Schutzart	IP 20
Schutzklasse:	I
LED	bridgelux V10
Leistung	9.3W
Farbwiedergabe Ra	90
Optik	Reflektor 50° Schutzglas klar
Material Gehäuse	Aluminium
Anbau	Montagplatte
Massangaben	ø90 × 150mm



Phasenabschnitt dimmbar mit
Feller LED Universaldimmer
40200.LED

95032-27-00	2700K	AG E	956lm	weiss matt
95032-27-02	2700K	AG E	956lm	schwarz matt
95032-27-75	2700K	AG E	956lm	silberfarbig
95032-30-00	3000K	AG E	1003lm	weiss matt
95032-30-02	3000K	AG E	1003lm	schwarz matt
95032-30-75	3000K	AG E	1003lm	silberfarbig

95051 – 9.3W Cubbo LED Anbaustrahler



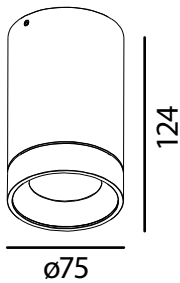
Spannung	220-240V AC, 50Hz (inkl. 350mA Konverter / dimmbar)
Schutzart	IP 20
Schutzklasse:	I
LED	bridgelux V10
Leistung	9.3W
Farbwiedergabe Ra	90
Optik	Reflektor 35° (12° / 24° auf Anfrage) Schutzglas klar
Material Gehäuse	Aluminium
Anbau	Montagebügel
Massangaben	80 × 80 × 105mm



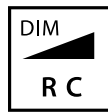
Phasenabschnitt dimmbar mit
Feller LED Universaldimmer
40200.LED

95051-27-00	2700K	AG E	956lm	weiss matt
95051-27-02	2700K	AG E	956lm	schwarz matt
95051-27-75	2700K	AG E	956lm	silberfarbig
95051-30-00	3000K	AG E	1003lm	weiss matt
95051-30-02	3000K	AG E	1003lm	schwarz matt
95051-30-75	3000K	AG E	1003lm	silberfarbig

63005 – 9.2W Tube Outdoor LED Anbaustrahler IP65



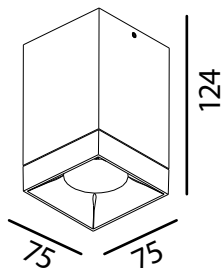
Spannung	220-240V AC, 50Hz (inkl. 500mA Konverter / dimmbar)
Schutzart	IP 65
Schutzklasse:	I
LED	bridgelux V8
Leistung	9.2W
Farbwiedergabe Ra	90
Optik	Reflektor 36° Schutzglas klar
Material Gehäuse	Aluminium
Anbau	Montageplatte
Massangaben	ø75 × 124mm



Phasenabschnitt dimmbar mit
Feller LED Universaldimmer
40200.LED

63005-27-00	2700K		863lm		weiss matt
63005-27-02	2700K		863lm		schwarz matt
63005-27-75	2700K		863lm		silberfarbig
63005-30-00	3000K		883lm		weiss matt
63005-30-02	3000K		883lm		schwarz matt
63005-30-75	3000K		883lm		silberfarbig

63006 – 9.2W Quby Outdoor LED Anbaustrahler IP65



Spannung	220-240V AC, 50Hz (inkl. 500mA Konverter / dimmbar)
Schutzart	IP 65
Schutzklasse:	I
LED	bridgelux V8
Leistung	9.2W
Farbwiedergabe Ra	90
Optik	Reflektor 36° Schutzglas klar
Material Gehäuse	Aluminium
Anbau	Montageplatte
Massangaben	75 × 75 × 124mm



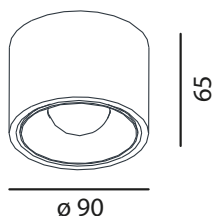
Phasenabschnitt dimmbar mit
Feller LED Universaldimmer
40200.LED

63006-27-00	2700K		863lm		weiss matt
63006-27-02	2700K		863lm		schwarz matt
63006-27-75	2700K		863lm		silberfarbig
63006-30-00	3000K		883lm		weiss matt
63006-30-02	3000K		883lm		schwarz matt
63006-30-75	3000K		883lm		silberfarbig

65035 – 8.7W Lente R Aufbaustrahler IP54



Spannung	220-240V AC, 50Hz (inkl. 500mA Konverter / dimmbar)
Schutzart	IP 54
Schutzklasse:	I
LED	bridgelux. V8
Leistung	8.7W
Farbwiedergabe Ra	90
Optik	Linse 34°
Material Gehäuse	Aluminium
Einbau	Direkt geschraubt
Massangaben	ø90 × 65mm



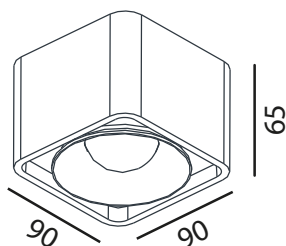
Phasenabschnitt dimmbar mit
Feller LED Universaldimmer
40200.LED

New	65035-27-00	2700K	A	E	1000lm	weiss matt
New	65035-27-02	2700K	A	E	1000lm	schwarz matt
New	65035-30-00	3000K	A	E	1046lm	weiss matt
New	65035-30-02	3000K	A	E	1046lm	schwarz matt

65036 – 8.7W Lente Q Aufbaustrahler IP54



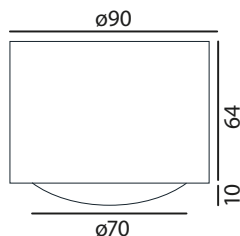
Spannung	220-240V AC, 50Hz (inkl. 500mA Konverter / dimmbar)
Schutzart	IP 54
Schutzklasse:	I
LED	bridgelux. V8
Leistung	8.7W
Farbwiedergabe Ra	90
Optik	Linse 34°
Material Gehäuse	Aluminium
Einbau	Direkt geschraubt
Massangaben	90 × 90 × 65mm



Phasenabschnitt dimmbar mit
Feller LED Universaldimmer
40200.LED

New	65036-27-00	2700K	A	E	1000lm	weiss matt
New	65036-27-02	2700K	A	E	1000lm	schwarz matt
New	65036-30-00	3000K	A	E	1046lm	weiss matt
New	65036-30-02	3000K	A	E	1046lm	schwarz matt

95033 – 9.2W Lupe Aufbaustrahler IP54



Phasenabschnitt dimmbar mit
Feller LED Universaldimmer
40200.LED



Spannung	220-240V AC, 50Hz (inkl. 500mA Konverter / dimmbar)
Schutzart	IP 54
Schutzklasse:	I
LED	bridgelux V8
Leistung	9.2W
Farbwiedergabe Ra	90
Optik	Linse 32°
Material Gehäuse	Aluminium
Einbau	Direkt geschraubt
Massangaben	ø90 × 74mm

New	95033-27-00	2700K	863lm	weiss matt
New	95033-27-02	2700K	863lm	schwarz matt
New	95033-30-00	3000K	883lm	weiss matt
New	95033-30-02	3000K	883lm	schwarz matt

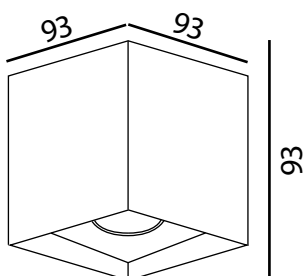
95053 – 12W Quadrato LED Anbaustrahler



Spannung	220-240V AC, 50Hz (inkl. 350mA Konverter / dimmbar)
Schutzart	IP 20
Schutzklasse:	LED CITIZEN CLU028
Leistung	11.4W
Farbwiedergabe Ra	90
Optik	Linse
Material Gehäuse	Alu-Druckguss
Massangaben	93 × 93 × 93mm



Phasenabschnitt dimmbar mit
Feller LED Universaldimmer
40200.LED



95053-27-00	2700K	A G F	1139lm		weiss matt
95053-27-02	2700K	A G F	1139lm		schwarz matt
95053-27-23	2700K	A G F	1139lm		schwarz gold
95053-27-75	2700K	A G F	1139lm		silberfarbig
95053-30-00	3000K	A G E	1266lm		weiss matt
95053-30-02	3000K	A G E	1266lm		schwarz matt
95053-30-23	3000K	A G E	1266lm		schwarz gold
95053-30-75	3000K	A G E	1266lm		silberfarbig

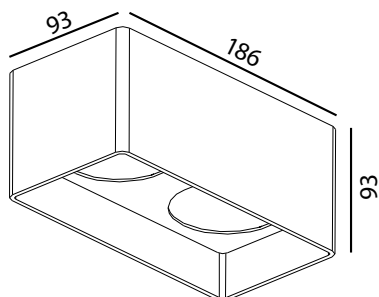
95054 – 2 × 12W Rettangolo LED Anbaustrahler



Spannung	220-240V AC, 50Hz (inkl. 350mA Konverter / dimmbar)
Schutzart	IP 20
Schutzklasse:	LED CITIZEN CLU028
Leistung	2 × 11.4W
Farbwiedergabe Ra	90
Optik	Linse
Material Gehäuse	Alu-Druckguss
Massangaben	93 × 93 × 186mm



Phasenabschnitt dimmbar mit
Feller LED Universaldimmer
40200.LED



95054-27-00	2700K	A G F	2 × 1139lm		weiss matt
95054-27-02	2700K	A G F	2 × 1139lm		schwarz matt
95054-27-23	2700K	A G F	2 × 1139lm		schwarz gold
95054-27-75	2700K	A G F	2 × 1139lm		silberfarbig
95054-30-00	3000K	A G E	2 × 1266lm		weiss matt
95054-30-02	3000K	A G E	2 × 1266lm		schwarz matt
95054-30-23	3000K	A G E	2 × 1266lm		schwarz gold
95054-30-75	3000K	A G E	2 × 1266lm		silberfarbig

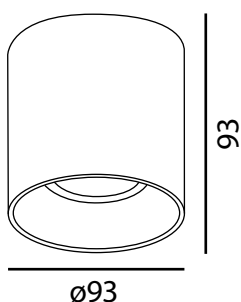
95052 – 12W Cilindro LED Anbaustrahler



Spannung	220-240V AC, 50Hz (inkl. 300mA Konverter / dimmbar)
Schutzart	IP 20
Schutzklasse:	I
LED	CITIZEN CLU028
Leistung	11.4W
Farbwiedergabe Ra	90
Optik	Linse 36°
Material Gehäuse	Alu-Druckguss
Massangaben	ø93 × 93mm



Phasenabschnitt dimmbar mit
Feller LED Universaldimmer
40200.LED

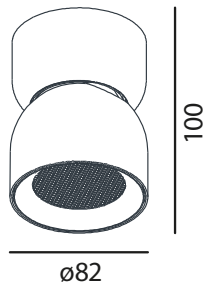


95052-27-00	2700K		1139lm		weiss matt
95052-27-02	2700K		1139lm		schwarz matt
95052-27-23	2700K		1139lm		schwarz gold
95052-27-18	2700K		1139lm		champagner
95052-27-28	2700K		1139lm		rosegold
95052-30-00	3000K		1266lm		weiss matt
95052-30-02	3000K		1266lm		schwarz matt
95052-30-23	3000K		1266lm		schwarz gold
95052-30-75	3000K		1266lm		silberfarbig





65038 – 12.2W Bovy LED Anbaustrahler



Phasenabschnitt dimmbar mit
Feller LED Universaldimmer
40200.LED

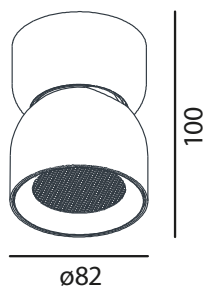
New	65038-27-00	2700K	A B E	1321lm	<input type="checkbox"/> weiss matt
New	65038-27-02	2700K	A B E	1321lm	<input checked="" type="checkbox"/> schwarz matt
New	65038-30-00	3000K	A B E	1370lm	<input type="checkbox"/> weiss matt
New	65038-30-02	3000K	A B E	1370lm	<input checked="" type="checkbox"/> schwarz matt



Spannung	220-240V AC, 50Hz (inkl. 350mA Konverter / dimmbar)
Schutzart	IP 20
Schutzklasse:	I
LED	bridgelux V10c
Leistung	12.2W
Farbwiedergabe Ra	90
Optik	Reflektor 50°
Dreh- und schwenkbar	355° / 75°
Material Gehäuse	Aluminium
Aufbau	Montageplatte
Massangaben	ø82 × 100mm

Inklusive Wabenfilter

65038 DA – 12.2W Bovy LED AnbaustrahlerKonverter



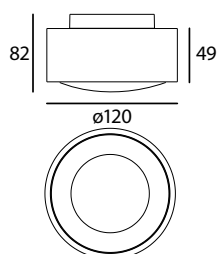
New	65038-27-00 DA	2700K	A B E	1321lm	<input type="checkbox"/> weiss matt
New	65038-27-02 DA	2700K	A B E	1321lm	<input checked="" type="checkbox"/> schwarz matt
New	65038-30-00 DA	3000K	A B E	1370lm	<input type="checkbox"/> weiss matt
New	65038-30-02 DA	3000K	A B E	1370lm	<input checked="" type="checkbox"/> schwarz matt



Spannung	220-240V AC, 50Hz (inkl. 350mA Konverter / DALI dimmbar)
Schutzart	IP 20
Schutzklasse:	I
LED	bridgelux V10c
Leistung	12.2W
Farbwiedergabe Ra	90
Optik	Reflektor 50°
Dreh- und schwenkbar	355° / 75°
Material Gehäuse	Aluminium
Aufbau	Montageplatte
Massangaben	ø82 × 100mm

Inklusive Wabenfilter

95035 – 12.2W Linso LED Anbaustrahler

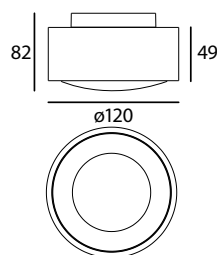
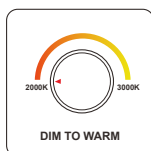


Spannung	220-240V AC, 50Hz (inkl. 350mA Konverter / dimmbar)
Schutzart	IP 20
Schutzklasse:	I
LED	bridgelux V10c
Leistung	12.2W
Farbwiedergabe Ra	90
Optik	Reflektor 48°
Dreh- und schwenkbar	355° / 90°
Material Gehäuse	Aluminium
Aufbau	Montageplatte
Massangaben	ø120 × 82mm

95035-27-00	2700K	A E	1462lm	weiss matt
95035-27-02	2700K	A E	1462lm	schwarz matt
95035-30-00	3000K	A D	1531lm	weiss matt
95035-30-02	3000K	A D	1531lm	schwarz matt

Reflektoren	
95035-RF22	22° Reflektor für Lens Anbaustrahler
95035-RF36	36° Reflektor für Lens Anbaustrahler

95035 – 11.8W Linso DTW LED Anbaustrahler



Spannung	220-240V AC, 50Hz (inkl. 350mA Konverter / dimmbar)
Schutzart	IP 20
Schutzklasse:	I
LED	bridgelux V10c
Leistung	11.8W
Farbwiedergabe Ra	90
Optik	Reflektor 48°
Dreh- und schwenkbar	355° / 90°
Material Gehäuse	Aluminium
Aufbau	Montageplatte
Massangaben	ø120 × 82mm

Dim to Warm Funktion nur mit einem PhasenAbschnitt Dimmer möglich, z.B. Feller LED Universaldimmer 40200.LED

95035-50-00	1800–3000K	A F	1037lm	weiss matt
95035-50-02	1800–3000K	A F	1037lm	schwarz matt

Reflektoren	
95035-RF28	28° Reflektor für Lens DTW Anbaustrahler
95035-RF38	38° Reflektor für Lens DTW Anbaustrahler

95036 – 2 × 12.2W Linso LED Anbaustrahler



Spannung 220-240V AC, 50Hz
(inkl. 350mA Konverter / dimmbar)

Schutzart IP 20

Schutzklasse: I

LED **bridgelux** V10c

Leistung 2 × 12.2W

Farbwiedergabe Ra 90

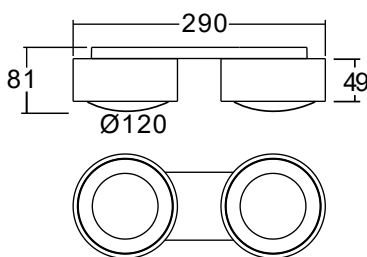
Optik Reflektor 48°

Dreh- und schwenkbar 355° / 90°

Material Gehäuse Aluminium

Aufbau Montageplatte

Massangaben ø120 × 82mm



95036-27-00

2700K



2 × 1462lm weiss matt

95036-27-02

2700K



2 × 1462lm schwarz matt

95036-30-00

3000K



2 × 1531lm weiss matt

95036-30-02

3000K



2 × 1531lm schwarz matt

Reflektoren

95036-RF22 22° Reflektor für **Linso** Anbaustrahler

95036-RF36 36° Reflektor für **Linso** Anbaustrahler

95036 – 2 × 11.8W Linso DTW LED Anbaustrahler



Spannung 220-240V AC, 50Hz
(inkl. 350mA Konverter / dimmbar)

Schutzart IP 20

Schutzklasse: I

LED **bridgelux** V10c

Leistung 2 × 11.8W

Farbwiedergabe Ra 90

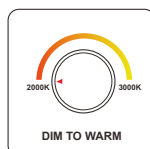
Optik Reflektor 48°

Dreh- und schwenkbar 355° / 90°

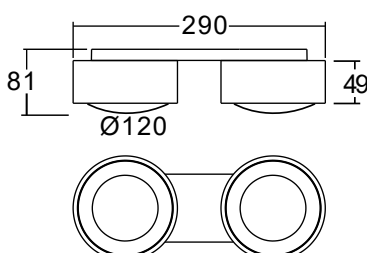
Material Gehäuse Aluminium

Aufbau Montageplatte

Massangaben ø120 × 82mm



Dim to Warm Funktion nur mit einem
Phasenabschnitt Dimmer möglich, z.B.
Feller LED Universaldimmer 40200.LED



95036-50-00

1800-3000K



2 × 1037lm weiss matt

95036-50-02

1800-3000K



2 × 1037lm schwarz matt

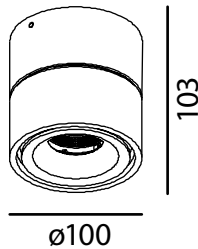

Reflektoren

95036-RF28 28° Reflektor für **Lens DTW** Anbaustrahler

95036-RF38 38° Reflektor für **Lens DTW** Anbaustrahler



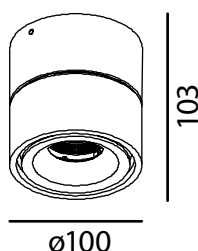
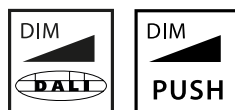
95027 – 9.3W Turn out LED Anbaustrahler



Spannung	220-240V AC, 50Hz (inkl. 500mA Konverter / dimmbar)
Schutzart	IP 20
Schutzklasse:	I
LED	bridgelux. V8
Leistung	9.3W
Farbwiedergabe Ra	80
Optik	Reflektor 45°
Dreh- und schwenkbar	355° / 90°
Material Gehäuse	Aluminium
Aufbau	Montageplatte
Massangaben	ø100 × 103mm

95027-27-00	2700K	AG F	835lm		weiss matt
95027-27-12	2700K	AG F	835lm		weiss / schwarz
95027-27-02	2700K	AG F	835lm		schwarz matt
95027-27-23	2700K	AG F	835lm		schwarz / gold
95027-30-00	3000K	AG F	870lm		weiss matt
95027-30-12	3000K	AG F	870lm		weiss / schwarz
95027-30-02	3000K	AG F	870lm		schwarz matt

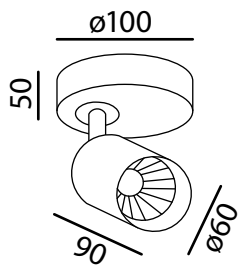
95026 – 9.3W Turn out LED Anbaustrahler



Spannung	220-240V AC, 50Hz (inkl. 500mA Konverter / dimmbar)
Schutzart	IP 20
Schutzklasse:	I
LED	bridgelux. V8
Leistung	9.3W
Farbwiedergabe Ra	80
Optik	Reflektor 45°
Dreh- und schwenkbar	355° / 90°
Aufbau	Montageplatte
Material Gehäuse	Aluminium
Massangaben	ø100 × 103mm

95026-27-00	2700K	AG F	835lm		weiss matt
95026-27-12	2700K	AG F	835lm		weiss / schwarz
95026-30-00	3000K	AG F	870lm		weiss matt
95026-30-12	3000K	AG F	870lm		weiss / schwarz

95040 – 9.2W Mini Tube LED Anbaustrahler



Spannung	220-240V AC, 50Hz (inkl. 500mA Konverter / dimmbar)
Schutzart	IP 20
Schutzklasse:	I
LED	bridgelux V8
Leistung	9.2W
Farbwiedergabe Ra	90
Optik	Reflektor 45° Schutzglas klar
Dreh- und schwenkbar	355° / 90°
Material Gehäuse	Aluminium
Anbau	Montageplatte
Massangaben	ø100 × 157mm



Phasenabschnitt dimmbar mit
Feller LED Universaldimmer
40200.LED

95040-27-00	2700K		863lm	<input type="checkbox"/>	weiss matt
95040-27-02	2700K		863lm	<input type="checkbox"/>	schwarz matt
95040-27-75	2700K		863lm	<input type="checkbox"/>	silberfarbig
95040-30-00	3000K		883lm	<input type="checkbox"/>	weiss matt
95040-30-02	3000K		883lm	<input type="checkbox"/>	schwarz matt
95040-30-75	3000K		883lm	<input type="checkbox"/>	silberfarbig

Filter

95055-SF60		Soft Filter
95055-SL60		Prisma Filter
95055-WB60		Waben Filter

Reflektoren

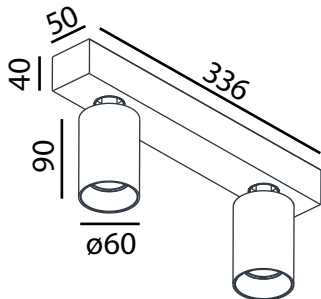
95055-RF60-30		transparent
95055-RF60-03		gold
95055-RF60-02		schwarz



Alle Preise excl. MwSt. und VRG.



95042 – 2 × 9.2W Mini Tube Line 2 LED Anbaustrahler



Spannung	220-240V AC, 50Hz (inkl. 500mA Konverter / dimmbar)
Schutzart	IP 20
Schutzklasse:	I
LED	bridgelux V8
Leistung	2 × 9.2W
Farbwiedergabe Ra	90
Optik	Reflektor 45° Schutzglas klar
Dreh- und schwenkbar	35° / 90°
Material Gehäuse	Aluminium
Anbau	Montageplatte
Massangaben	336 × 60 × 148mm



Phasenabschnitt dimmbar mit
Feller LED Universaldimmer
40200.LED

95042-27-00	2700K		2 × 863lm	<input type="checkbox"/>	weiss matt
95042-27-02	2700K		2 × 863lm	<input checked="" type="checkbox"/>	schwarz matt
95042-27-75	2700K		2 × 863lm	<input checked="" type="checkbox"/>	silberfarbig
95042-30-00	3000K		2 × 883lm	<input type="checkbox"/>	weiss matt
95042-30-02	3000K		2 × 883lm	<input checked="" type="checkbox"/>	schwarz matt
95042-30-75	3000K		2 × 883lm	<input checked="" type="checkbox"/>	silberfarbig

Filter

95055-SF60		Soft Filter
95055-SL60		Prisma Filter
95055-WB60		Waben Filter

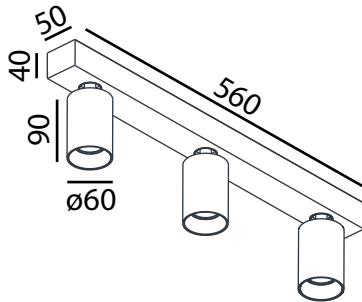
Reflektoren

95055-RF60-30		transparent
95055-RF60-03		gold
95055-RF60-02		schwarz





95043 – 3 × 9.2W Mini Tube Line 3 LED Anbaustrahler



Spannung	220-240V AC, 50Hz (inkl. 500mA Konverter / dimmbar)
Schutzart	IP 20
Schutzklasse:	I
LED	bridgelux V8
Leistung	3 × 9.2W
Farbwiedergabe Ra	90
Optik	Reflektor 45° Schutzglas klar
Dreh- und schwenkbar	355° / 90°
Material Gehäuse	Aluminium
Anbau	Montageplatte
Massangaben	560 × 60 × 148mm



Phasenabschnitt dimmbar mit
Feller LED Universaldimmer
40200.LED

95043-27-00	2700K		3 × 863lm		weiss matt
95043-27-02	2700K		3 × 863lm		schwarz matt
95043-27-75	2700K		3 × 863lm		silberfarbig
95043-30-00	3000K		3 × 883lm		weiss matt
95043-30-02	3000K		3 × 883lm		schwarz matt
95043-30-75	3000K		3 × 883lm		silberfarbig

Filter

95055-SF60		Soft Filter
95055-SL60		Prisma Filter
95055-WB60		Waben Filter

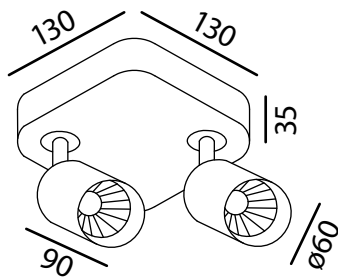
Reflektoren

95055-RF60-30		transparent
95055-RF60-03		gold
95055-RF60-02		schwarz





95041 – 2 × 9.2W Mini Tube Duo LED Anbaustrahler



Spannung	220-240V AC, 50Hz (inkl. 500mA Konverter / dimmbar)
Schutzart	IP 20
Schutzklasse:	I
LED	bridgelux V8
Leistung	2 × 9.2W
Farbwiedergabe Ra	90
Optik	Reflektor 45° Schutzglas klar
Dreh- und schwenkbar	35° / 90°
Material Gehäuse	Aluminium
Anbau	Montageplatte
Massangaben	130 × 130 × 157mm



Phasenabschnitt dimmbar mit
Feller LED Universaldimmer
40200.LED

95041-27-00	2700K		2 × 863lm		weiss matt
95041-27-02	2700K		2 × 863lm		schwarz matt
95041-27-75	2700K		2 × 863lm		silberfarbig
95041-30-00	3000K		2 × 883lm		weiss matt
95041-30-02	3000K		2 × 883lm		schwarz matt
95041-30-75	3000K		2 × 883lm		silberfarbig


Filter

95055-SF60		Soft Filter
95055-SL60		Prisma Filter
95055-WB60		Waben Filter

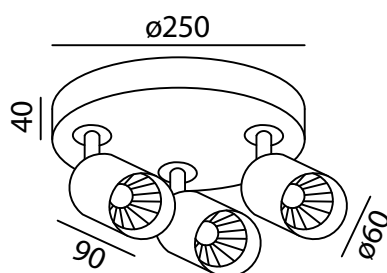
Reflektoren

95055-RF60-30		transparent
95055-RF60-03		gold
95055-RF60-02		schwarz





95045 – 3 × 9.2W Mini Tube Trio LED Anbaustrahler



Spannung	220-240V AC, 50Hz (inkl. 500mA Konverter / dimmbar)
Schutzart	IP 20
Schutzklasse:	I
LED	bridgelux V8
Leistung	3 × 9.2W
Farbwiedergabe Ra	90
Optik	Reflektor 45° Schutzglas klar
Dreh- und schwenkbar	35° / 90°
Material Gehäuse	Aluminium
Anbau	Montageplatte
Massangaben	ø250 × 157mm



Phasenabschnitt dimmbar mit
Feller LED Universaldimmer
40200.LED

95045-27-00	2700K		3 × 863lm	<input type="checkbox"/>	weiss matt
95045-27-02	2700K		3 × 863lm	<input checked="" type="checkbox"/>	schwarz matt
95045-27-75	2700K		3 × 863lm	<input type="checkbox"/>	silberfarbig
95045-30-00	3000K		3 × 883lm	<input type="checkbox"/>	weiss matt
95045-30-02	3000K		3 × 883lm	<input checked="" type="checkbox"/>	schwarz matt
95045-30-75	3000K		3 × 883lm	<input type="checkbox"/>	silberfarbig

Filter


95055-SF60		Soft Filter
95055-SL60		Prisma Filter
95055-WB60		Waben Filter

Reflektoren

95055-RF60-30		transparent
95055-RF60-03		gold
95055-RF60-02		schwarz



Pendelleuchten






33 95065-14
Orb 140




33 95065-20
Orb 200




34 95060
Tube 40



35 95062
Tube 60 Pro



37 95061
Tube 60 Pro




39 95072
Tube GU10



41 95070
Tube GU10



41 95071
Tube GU10



42 30013
Baldachin




42 30015-035
Baldachin




42 30015-050
Baldachin



43 30015-060
Baldachin



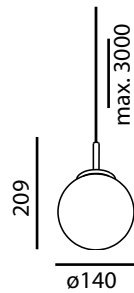
43 30015-230
2-fach Baldachin



43 30015-250
3-fach Baldachin




95065-14 – 12W Orb 140 Pendelleuchte



Strom DC	220mA (Bitte passenden Konverter dazu bestellen)
Schutzart	IP 20
Schutzklasse:	III
LED	Bridgelux 2835 SMD
Leistung	12W
Farbwiedergabe Ra	90
Optik	Diffusor Opal
Material Gehäuse	Aluminium / Glas
Massangaben	ø135 × 209mm

Kabel (max. 3m)

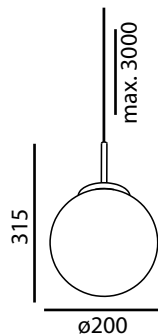
New	95065-14-27-02	2700K		1070lm		
New	95065-14-27-52	2700K		1070lm		
New	95065-14-27-57	2700K		1070lm		



Baldachin

30013-01-00		weiss matt	inkl. 220mA 12W Konverter	[R C] dimmbar
30013-01-02		schwarz matt	inkl. 220mA 12W Konverter	[R C] dimmbar
30013-01-52		gun black	inkl. 220mA 12W Konverter	[R C] dimmbar
30013-01-57		bronze	inkl. 220mA 12W Konverter	[R C] dimmbar


95065-20 – 18W Orb 200 Pendelleuchte



Strom DC	500mA (Bitte passenden Konverter dazu bestellen)
Schutzart	IP 20
Schutzklasse:	III
LED	Bridgelux 2835 SMD
Leistung	18W
Farbwiedergabe Ra	90
Optik	Diffusor Opal
Material Gehäuse	Aluminium / Glas
Massangaben	ø200 × 315mm

Kabel (max. 3m)

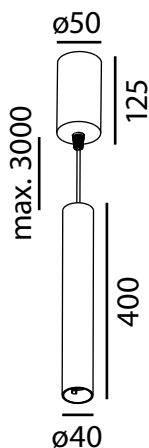
New	95065-20-27-02	2700K		1660lm		
New	95065-20-27-52	2700K		1660lm		
New	95065-20-27-57	2700K		1660lm		



Baldachin

30013-02-00		weiss matt	inkl. 500mA 18W Konverter	[R C] dimmbar
30013-02-02		schwarz matt	inkl. 500mA 18W Konverter	[R C] dimmbar
30013-02-52		gun black	inkl. 500mA 18W Konverter	[R C] dimmbar
30013-02-57		bronze	inkl. 500mA 18W Konverter	[R C] dimmbar

95060 – 6.2W Tube 40 LED Pendelleuchte



Spannung	220-240V AC, 50Hz (inkl. 350mA Konverter / dimmbar / im Baldachin)
Schutzart	IP 20
Schutzklasse:	I
LED	bridgelux V8
Leistung	6.2W
Farbwiedergabe Ra	90
Optik	Reflektor 35° Schutzglas klar
Material Gehäuse	Aluminium
Massangaben Leuchte	ø40 × 400mm
Baldachin	ø50 × 125mm



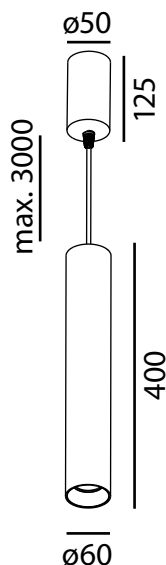
Phasenabschnitt dimmbar mit
Feller LED Universaldimmer
40200.LED

Code	Temperatur	AG E	lm	Farbe	Kabel (max. 3m)
95060-27-00	2700K	AG E	642lm	weiss matt	transparent
95060-27-02	2700K	AG E	642lm	schwarz matt	schwarz
95060-27-75	2700K	AG E	642lm	silberfarbig	schwarz
95060-30-00	3000K	AG E	657lm	weiss matt	transparent
95060-30-02	3000K	AG E	657lm	schwarz matt	schwarz
95060-30-75	3000K	AG E	657lm	silberfarbig	schwarz

Reflektoren

95055-RF40-30	transparent
95055-RF40-03	gold
95055-RF40-02	schwarz

95062 – 9.2W Tube 60 Pro LED Pendelleuchte



Spannung	220-240V AC, 50Hz (inkl. 500mA Konverter / dimmbar / im Leuchtenkörper)
Schutzart	IP 20
Schutzklasse:	I
LED	bridgelux V8
Leistung	9.2W
Farbwiedergabe Ra	90
Optik	Reflektor 43° Schutzglas klar
Material Gehäuse	Aluminium
Massangaben Leuchte	ø60 × 400mm
Baldachin	ø50 × 125mm



Phasenabschnitt dimmbar mit
Feller LED Universaldimmer
40200.LED

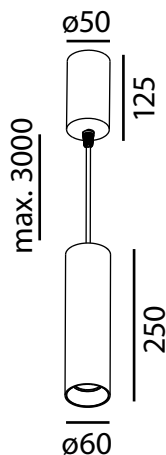
Artikelnummer	Farbtemperatur	Effizienz	Leuchtmenge	Gehäusefarbe	Kabel (max. 3m)
95062-27-00	2700K	A F	863lm	weiss matt	transparent
95062-27-02	2700K	A F	863lm	schwarz matt	schwarz
95062-27-03	2700K	A F	863lm	gold	schwarz
95062-27-75	2700K	A F	863lm	silberfarbig	schwarz
95062-30-00	3000K	A F	883lm	weiss matt	transparent
95062-30-02	3000K	A F	883lm	schwarz matt	schwarz
95062-30-03	3000K	A F	883lm	gold	schwarz
95062-30-75	3000K	A F	883lm	silberfarbig	schwarz

Reflektoren

95055-RF60-30	transparent
95055-RF60-03	gold
95055-RF60-02	schwarz



95061 – 9.2W Tube 60 LED Pendelleuchte



Spannung	220-240V AC, 50Hz (inkl. 500mA Konverter / dimmbar / im Leuchtenkörper)
Schutzart	IP 20
Schutzklasse:	I
LED	bridgelux. V8
Leistung	9.2W
Farbwiedergabe Ra	90
Optik	Reflektor 43° Schutzglas klar
Material Gehäuse	Aluminium
Massangaben Leuchte	ø60 × 250mm
Baldachin	ø50 × 125mm



Phasenabschnitt dimmbar mit
Feller LED Universaldimmer
40200.LED

				Kabel (max. 3m)	
95061-27-00	2700K		863lm		
95061-27-02	2700K		863lm		
95061-27-75	2700K		863lm		
95061-30-00	3000K		883lm		
95061-30-02	3000K		883lm		
95061-30-75	3000K		883lm		

Reflektoren

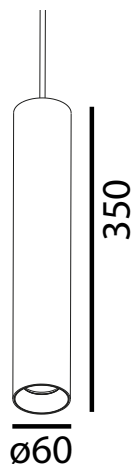
95055-RF60-30		transparent
95055-RF60-03		gold
95055-RF60-02		schwarz



95072 - Tube GU10 Pendelleuchte



Für Leuchtmittel Bauform	ausschliesslich PAR16 (bitte dazu bestellen)
Fassung	GU10 max. 7.5W
Schutzart	IP 20
Schutzklasse	I
Material Gehäuse	Aluminium
Massangaben Leuchte	ø60 × 350mm



			Kabel (max 3m)
New	95072-00	<input type="checkbox"/> weiss matt	<input type="checkbox"/> weiss
New	95072-02	<input checked="" type="checkbox"/> schwarz	<input checked="" type="checkbox"/> schwarz
New	95072-03	<input checked="" type="checkbox"/> gold	<input checked="" type="checkbox"/> schwarz
New	95072-52	<input checked="" type="checkbox"/> gun black	<input checked="" type="checkbox"/> schwarz



Reflektoren	
95055-RF60-30	<input type="checkbox"/> transparent
95055-RF60-03	<input checked="" type="checkbox"/> gold
95055-RF60-02	<input checked="" type="checkbox"/> schwarz



Filter	
95055-SF60	<input type="checkbox"/> Soft Filter
95055-SL60	<input type="checkbox"/> Prisma Filter
95055-WB60	<input checked="" type="checkbox"/> Waben Filter



GU10 Leuchtmittel				
740018-27-01	2700K		380lm	<input type="checkbox"/> weiss
740018-27-75	2700K		380lm	<input checked="" type="checkbox"/> grau
740018-30-01	3000K		400lm	<input type="checkbox"/> weiss
740018-30-75	3000K		400lm	<input checked="" type="checkbox"/> grau



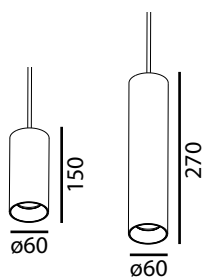
Zubehör	
73160	Phasenabschnitt Dimmer 3-25W 53×33×15mm
73163-05	Phasenabschnitt Dimmer 200W 52×52×26mm



95070 / 95071 - E27 Pendelleuchte



Für Leuchtmittel Bauform	ausschliesslich E27 (bitte dazu bestellen)
Fassung	E27
Schutzart	IP 20
Schutzklasse	I
Material Gehäuse	Aluminium
Massangaben Leuchte	ø60 × 150mm




	L		Kabel (max 3m)
New 95070-00	150mm	<input type="checkbox"/> weiss matt	<input type="checkbox"/> weiss
New 95070-02	150mm	<input checked="" type="checkbox"/> schwarz	<input checked="" type="checkbox"/> schwarz
New 95071-00	270mm	<input type="checkbox"/> weiss matt	<input type="checkbox"/> weiss
New 95071-02	270mm	<input checked="" type="checkbox"/> schwarz	<input checked="" type="checkbox"/> schwarz

Zubehör



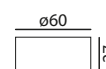
73160	Phasenabschnitt Dimmer	3-25W	53×33×15mm
73163-05	Phasenabschnitt Dimmer	200W	52×52×26mm



SAMSUNG CHIP Filament
6W E27 ST64
Bernstein

30083-27 **2200K**

Baldachin 1-fach



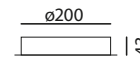

30015-060-00	<input type="checkbox"/> weiss matt
30015-060-02	<input checked="" type="checkbox"/> schwarz
30015-060-75	<input type="checkbox"/> silberfarbig



SAMSUNG CHIP Filament
6W E27 G125
Bernstein

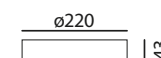

30084-27 **2200K**

Baldachin 2-fach



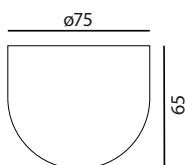
30015-230-00	<input type="checkbox"/> weiss matt
30015-230-02	<input checked="" type="checkbox"/> schwarz
30015-230-75	<input type="checkbox"/> silberfarbig

Baldachin 3-fach



30015-250-00	<input type="checkbox"/> weiss matt
30015-250-02	<input checked="" type="checkbox"/> schwarz
30015-250-75	<input type="checkbox"/> silberfarbig

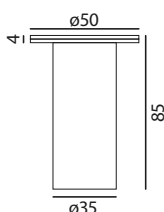
30013 – Baldachin für 1 Pendelleuchte



Schutzart	IP 20
Schutzklasse	I
Material Gehäuse	Aluminium
Massangaben	ø75 × 65mm

30013-00	<input type="checkbox"/> weiss matt	Mit Zugentlastung für Kabel ø3mm
30013-02	<input checked="" type="checkbox"/> schwarz matt	Mit Zugentlastung für Kabel ø3mm
30013-52	<input checked="" type="checkbox"/> gun black	Mit Zugentlastung für Kabel ø3mm
30013-57	<input checked="" type="checkbox"/> bronze	Mit Zugentlastung für Kabel ø3mm


30015-035 – Baldachin für 1 Pendelleuchte



Schutzart	IP 20
Schutzklasse	I
Material Gehäuse	Metall
Massangaben Leuchte	ø35 × 85mm

30015-035-00	<input type="checkbox"/> weiss matt
30015-035-02	<input checked="" type="checkbox"/> schwarz

30015-050 – Baldachin für 1 Pendelleuchte



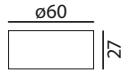
Schutzart	IP 20
Schutzklasse	I
Material Gehäuse	Metall
Massangaben Leuchte	ø50 × 125mm

30015-050-00	<input type="checkbox"/> weiss matt
30015-050-02	<input checked="" type="checkbox"/> schwarz
30015-050-75	<input checked="" type="checkbox"/> silberfarbig

30015-060 – Baldachin für 1 Pendelleuchte



Schutzart	IP 20
Schutzklasse	I
Material Gehäuse	Metall
Massangaben Leuchte	ø60 × 27mm

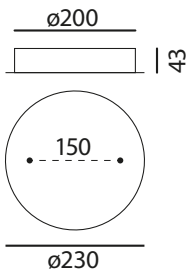


30015-060-00	weiss matt
30015-060-02	schwarz
30015-060-75	silberfarbig

30015-230 – Baldachin für 2 Pendelleuchten




Schutzart	IP 20
Schutzklasse	I
Material Gehäuse	Metall
Massangaben Leuchte	ø230 × 43mm

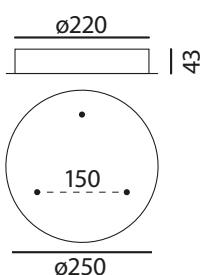


30015-230-00	weiss matt
30015-230-02	schwarz
30015-230-75	silberfarbig

30015-250 – Baldachin für 3 Pendelleuchten




Schutzart	IP 20
Schutzklasse	I
Material Gehäuse	Metall
Massangaben Leuchte	ø250 × 43mm



30015-250-00	weiss matt
30015-250-02	schwarz
30015-250-75	silberfarbig



Decken und Wand Anbauleuchten



46 63120

Moon 16



46 63120

Moon 16



47 63121

Moon+ 26



47 63122

Moon+ 35



48 63096

15W Slice Circle II



49 63097

15W Slice Square II



51 63082

18W Slice Circle III



51 63082 NT

18W Slice Circle III



52 63082 S

18W Slice Circle III



52 63082 S-NT

18W Slice Circle III



53 63084 S

18W Slice Square III




55 63084

18W Slice Square III



55 63084 NT

18W Slice Square III



56 63098

29W Slice Circle III



56 63098 DA

29W Slice Circle III



57 63099

29W Slice Square III



57 63099 DA

29W Slice Square III




59 63086

29W Slice Circle IV



59 63086 NT

29W Slice Circle IV



61 63088

38W Slice Circle IV



61 63088 DA

38W Slice Circle IV




62 63087

29W Slice Square IV



62 63087 NT

29W Slice Square IV



63 63089

38W Slice Square IV



63 63089 DA

38W Slice Square IV




65 63080 DA

55W Slice Circle VI




65 63080 NT

55W Slice Circle VI



67 63070

29W Slice Long 90




67 63072

38W Slice Long 120



67 63072 DA

38W Slice Long 120




67 63172

29/38W Slice Long 120



67 63172 DA

29/38W Slice Long 120



69 63083

29W Core Trim



69 63083

29W Core S 350



70 63196

10/15W Slice Circle II N



70 63182

18/24W Slice Circle III N



70 63182 DA

18/24W Slice Circle III N




71 63182 S-PIR

18/24W Slice Circle III N



73 63188

29/38W Slice Circle IV+



73 63183 D

24/32W Stripe Trim



73 63183 DA

24/32W Stripe Trim



74 960732

Dana 32



74 960740

Dana 40



75 960232

Pico 32




75 960240

Pico 40



75 960253

Pico 53



77 960126

Solo 26



77 960134

Solo 34



77 960140

Solo 40



78 960826

Luna 26



78 960832

Luna 32



78 960840

Luna 40



79 960528

Sphera 28



79 960534

Sphera 34



80 960432

Bali 32



80 960440

Bali 40



81 960326

Mega 26



81 960332

Mega 32



81 960340

Mega 40




83 63075

20W



83 63076

40W



83 63076 D

40W



85 63202

26W



85 63203

36W



85 63205

60W



97 63202 NT

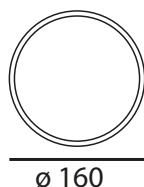
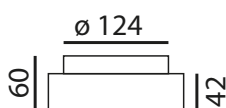
26W



97 63203 NT

36W

63120 – 11W Moon 16 LED Anbauleuchte



Phasenabschnitt dimmbar mit
Feller LED Universaldimmer
40200.LED



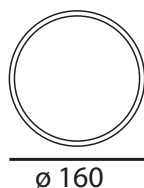
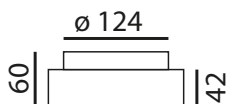
Spannung	220-240V AC, 50Hz
Schutzart	IP 40
Schutzklasse:	I

LED **bridgelux**. 2835

Leistung	11W
Farbwiedergabe Ra	>90
Abstrahlwinkel	110°
Dimmbar	Mit Phasenabschnitt
Optik	Diffusor Opal
Material Gehäuse	Aluminium
Diffusor	Polycarbonat
Massangaben	ø160 × 60mm

63120-27-00	2700K	A D	1089m	weiss matt
63120-27-02	2700K	A D	1089m	schwarz matt
63120-27-75	2700K	A D	1089m	silberfarbig
63120-30-00	3000K	A D	1210lm	weiss matt
63120-30-02	3000K	A D	1210lm	schwarz matt
63120-30-75	3000K	A D	1210m	silberfarbig

63120 DA – 11W Moon 16 DALI LED Anbauleuchte



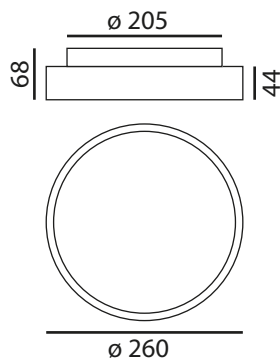
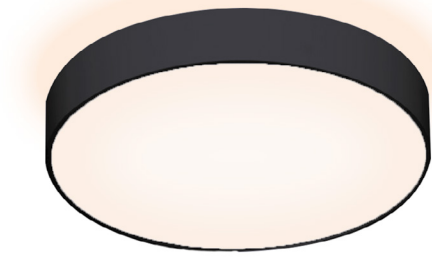
Spannung	220-240V AC, 50Hz
Schutzart	IP 40
Schutzklasse:	I

LED **bridgelux**. 2835

Leistung	11W
Farbwiedergabe Ra	>90
Abstrahlwinkel	110°
Dimmbar	DALI
Optik	Diffusor Opal
Material Gehäuse	Aluminium
Diffusor	Polycarbonat
Massangaben	ø160 × 60mm

New	63120-27-00 DA	2700K	A D	1089m	weiss matt
New	63120-27-02 DA	2700K	A D	1089m	schwarz matt
New	63120-30-00 DA	3000K	A D	1210lm	weiss matt
New	63120-30-02 DA	3000K	A D	1210lm	schwarz matt

63121 DA – 14W Moon+ 26 LED Anbauleuchte



New	63121-27-00 DA	2700K		1253m	<input type="checkbox"/> weiss matt
New	63121-27-02 DA	2700K		1253m	<input checked="" type="checkbox"/> schwarz matt
New	63121-30-00 DA	3000K		1298lm	<input type="checkbox"/> weiss matt
New	63121-30-02 DA	3000K		1298lm	<input checked="" type="checkbox"/> schwarz matt

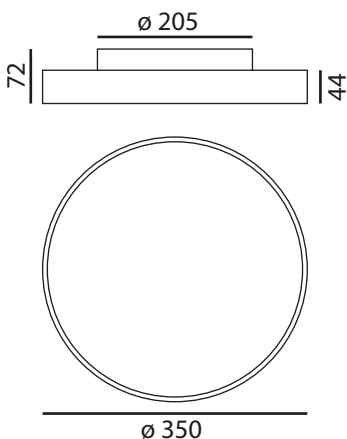
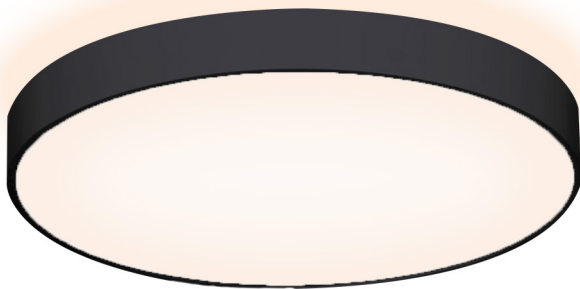


Spannung	220-240V AC, 50Hz
Schutzart	IP 40
Schutzklasse:	I

LED 2835

Leistung	14W
Farbwiedergabe Ra	>90
Abstrahlwinkel	110°
Dimmbar	DALI
Optik	Diffusor Opal & Indirekt
Material Gehäuse	Aluminium
Diffusor	Polycarbonat
Massangaben	ø260 × 68mm

63122 DA – 23W Moon+ 35 LED Anbauleuchte



New	63122-27-00 DA	2700K		1947m	<input type="checkbox"/> weiss matt
New	63122-27-02 DA	2700K		1947m	<input checked="" type="checkbox"/> schwarz matt
New	63122-30-00 DA	3000K		2028lm	<input type="checkbox"/> weiss matt
New	63122-30-02 DA	3000K		2028lm	<input checked="" type="checkbox"/> schwarz matt



Spannung	220-240V AC, 50Hz
Schutzart	IP 40
Schutzklasse:	I

LED 2835

Leistung	23W
Farbwiedergabe Ra	>90
Abstrahlwinkel	110°
Dimmbar	DALI
Optik	Diffusor Opal & Indirekt
Material Gehäuse	Aluminium
Diffusor	Polycarbonat
Massangaben	ø350 × 72mm



63096 – 15W Slice Circle II LED Anbauleuchte IP44



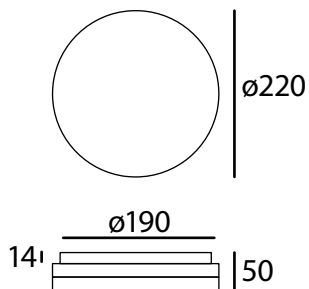
Spannung	220-240V AC, 50Hz
Schutzart	IP 44
Schutzklasse:	II

LED **EPISTAR** SMD 3014

Leistung	15W
Farbwiedergabe Ra	>85
Abstrahlwinkel	110°
Lichtsteuerung	An / Aus
Dimmbar	Nein / mit Phasenabschnitt
Optik	Diffusor Opal
Material Gehäuse	Kunststoff
Diffusor	Polycarbonat
Massangaben	ø220 × 50mm



2012



Phasenabschnitt dimmbar mit
Feller LED Universaldimmer
40200.LED

63096-27-75	2700K		1000lm	silberfarbig	nicht dimmbar
63096-30-01	3000K		1000lm	weiss	nicht dimmbar
63096-30-01D	3000K		1000lm	weiss	dimmbar
63096-30-75	3000K		1000lm	silberfarbig	nicht dimmbar
63096-40-01	4000K		1050lm	weiss	nicht dimmbar
63096-40-75	4000K		1050lm	silberfarbig	nicht dimmbar

Solange der Vorrat reicht



63097 – 15W Slice Square II LED Anbauleuchte IP44



Spannung 220-240V AC, 50Hz

Schutzart IP 44

Schutzklasse: II

LED **EPISTAR** SMD 3014

Leistung 15W

Farbwiedergabe Ra >85

Abstrahlwinkel 110°

Lichtsteuerung An / Aus

Dimmbar Nein

Optik Diffusor Opal

Material Gehäuse Kunststoff

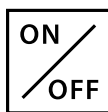
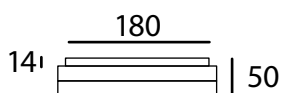
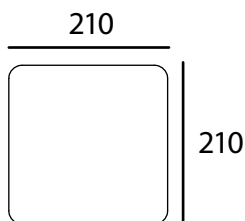
Diffusor Polycarbonat

Massangaben 210 × 210 × 50mm



product
design award

2012



63097-27-75	2700K		1000lm	silberfarbig
63097-30-01	3000K		1000lm	weiss
63097-30-75	3000K		1000lm	silberfarbig
63097-40-75	4000K		1050lm	silberfarbig

Solange der Vorrat reicht



63082 – 18W Slice Circle III LED Anbauleuchte



Spannung 220-240V AC, 50Hz

Schutzart IP 20

Schutzklasse: II

LED **EPISTAR** SMD 3014

Leistung 18W

Farbwiedergabe Ra >85

Abstrahlwinkel 110°

Lichtsteuerung An / Aus

Dimmbar Nein

Optik Diffusor Opal

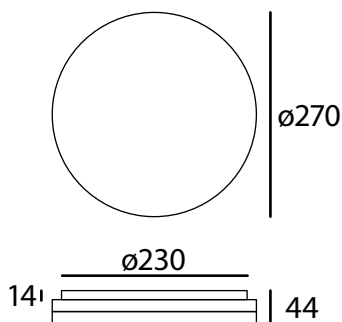
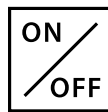
Material Gehäuse Aluminium

Diffusor Polycarbonat

Massangaben ø270 × 44mm

product
design award

2012



63082-27-01	2700K		1100lm	<input type="checkbox"/> weiss
63082-27-75	2700K		1100lm	<input type="checkbox"/> silberfarbig
63082-30-01	3000K		1100lm	<input type="checkbox"/> weiss
63082-30-75	3000K		1100lm	<input type="checkbox"/> silberfarbig
63082-40-01	4000K		1150lm	<input type="checkbox"/> weiss
63082-40-75	4000K		1150lm	<input type="checkbox"/> silberfarbig

Solange der Vorrat reicht

63082-NT – 18W Slice Circle III mit Notlicht LED Anbauleuchte



Spannung 220-240V AC, 50Hz

Schutzart IP 20

Schutzklasse: II

LED **EPISTAR** SMD 3014

Leistung 18W

Farbwiedergabe Ra >85

Abstrahlwinkel 110°

Lichtsteuerung An / Aus

Notlicht Automatik

Selbsttest Auto / Manuell

Akku Kapazität bis zu 3 Stunden

Dimmbar Nein

Optik Diffusor Opal

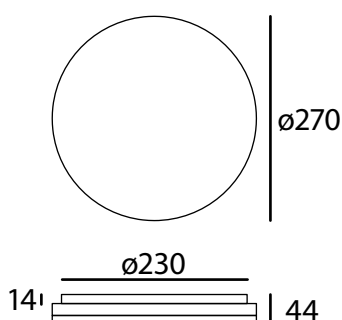
Material Gehäuse Aluminium

Diffusor Polycarbonat

Massangaben ø270 × 44mm

product
design award

2012



63082-30-01NT	3000K		1100lm	<input type="checkbox"/> weiss
63082-30-75NT	3000K		1100lm	<input type="checkbox"/> silberfarbig
63082-40-01NT	4000K		1150lm	<input type="checkbox"/> weiss

Solange der Vorrat reicht

63082-HF – 18W Slice Circle III mit HF-Sensor + Not 1h



Spannung	220-240V AC, 50Hz
Schutzart	IP 20
Schutzklasse:	II

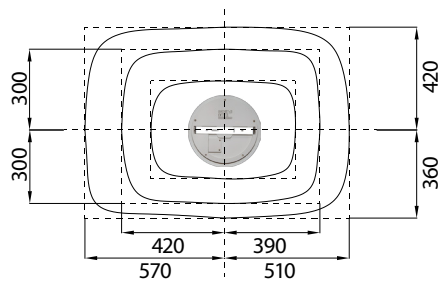
LED **EPISTAR** SMD 3014

Leistung	18W
Farbwiedergabe Ra	>85
Abstrahlwinkel	110°
Lichtsteuerung	HF-Bewegungssensor
Reichweite	ø10m bei Höhe 3.5m
Dimmbar	Nein
Optik	Diffusor Opal
Material Gehäuse	Aluminium
Diffusor	Polycarbonat
Massangaben	ø270 × 44mm



product design award

2012

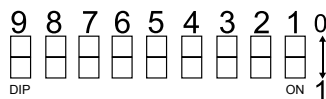


Der HF-Sensor ist ein aktiver hochfrequenz Bewegungssensor!


Er sendet hochfrequente magnetische Wellen aus (5.8 GHz) und empfängt deren Echo.

Somit werden kleinste Bewegungen im Erfassungsbereich detektiert und die Leuchte schaltet ein. Eine Erfassung durch dünne Wände, Glasscheiben und Türen ist möglich!

Dip-Schalter Einstellungen



Empfindlichkeit	9	8	7	Brenndauer	6	5	4	Erfassungsradius	3	2	1
Aus	0	0	0	5 Sek.	0	0	0	1.0 – 2.0m	0	0	0
10 lux	1	0	0	30 Sek.	1	0	0	2.5 – 3.5m	0	0	1
20 lux	0	1	0	2 Min.	0	1	0	4.5 – 5.5m	1	1	1
50 lux	1	1	0	5 Min.	1	1	0				
200 lux	1	0	1	10 Min.	1	0	1				
500 lux	1	1	1	24 Std.	1	1	1				



63082-30-01S

3000K



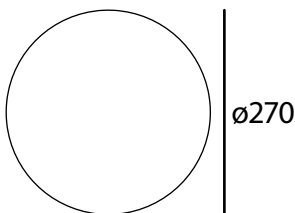
1100lm weiss

63082-30-75S

3000K




1100lm silberfarbig



Mit Sensor und Notlicht Funktion

Bis zu 1 Stunde Notbetrieb

Selbsttest: Auto / Manuell



63082-30-01S-NT

3000K



1100lm weiss

63082-30-75S-NT

3000K



1100lm silberfarbig

Solange der Vorrat reicht

63084-HF – 18W Slice Square III mit HF-Sensor LED Anbauleuchte



Spannung	220-240V AC, 50Hz
Schutzart	IP 20
Schutzklasse:	II

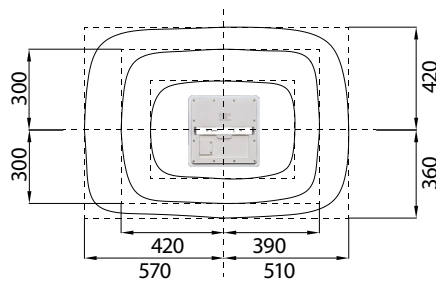
LED **EPISTAR** SMD 3014

Leistung	18W
Farbwiedergabe Ra	>85
Abstrahlwinkel	110°
Lichtsteuerung	HF-Bewegungssensor
Reichweite	ø10m bei Höhe 3.5m
Dimmbar	Nein
Optik	Diffusor Opal
Material Gehäuse	Aluminium
Diffusor	Polycarbonat
Massangaben	260 × 260 × 43mm



product design award

2012

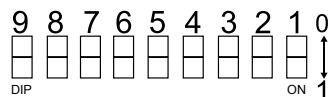


Der HF-Sensor ist ein aktiver hochfrequenz Bewegungssensor!

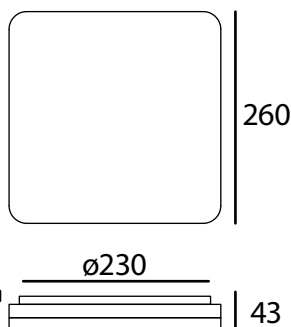
Er sendet hochfrequente magnetische Wellen aus (5.8 GHz) und empfängt deren Echo.

Somit werden kleinste Bewegungen im Erfassungsbereich detektiert und die Leuchte schaltet ein. Eine Erfassung durch dünne Wände, Glasscheiben und Türen ist möglich!

Dip-Schalter Einstellungen



Empfindlichkeit	9	8	7	Brenndauer	6	5	4	Erfassungsradius	3	2	1
Aus	0	0	0	5 Sek.	0	0	0	1.0 – 2.0m	0	0	0
10 lux	1	0	0	30 Sek.	1	0	0	2.5 – 3.5m	0	0	1
20 lux	0	1	0	2 Min.	0	1	0	4.5 – 5.5m	1	1	1
50 lux	1	1	0	5 Min.	1	1	0				
200 lux	1	0	1	10 Min.	1	0	1				
500 lux	1	1	1	24 Std.	1	1	1				



63084-30-01S 3000K 1100lm Weiss

Solange der Vorrat reicht



63084 – 18W Slice Square III LED Anbauleuchte



Spannung 220-240V AC, 50Hz

Schutzart IP 20

Schutzklasse: II

LED **EPISTAR** SMD 3014

Leistung 18W

Farbwiedergabe Ra >85

Abstrahlwinkel 110°

Lichtsteuerung An / Aus

Dimmbar Nein

Optik Diffusor Opal

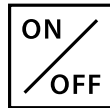
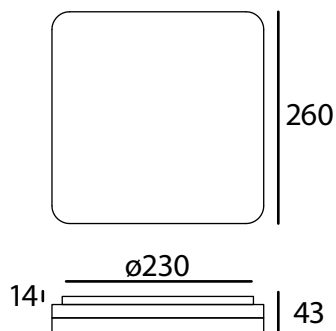
Material Gehäuse Aluminium

Diffusor Polycarbonat

Massangaben 260 × 260 × 43mm

product
design award

2012



63084-30-01	3000K		1100lm	<input type="checkbox"/> weiss
63084-30-75	3000K		1100lm	<input type="checkbox"/> silberfarbig
63084-40-01	4000K		1150lm	<input type="checkbox"/> weiss

Solange der Vorrat reicht

63084-NT – 18W Slice Square III mit Notlicht LED Anbauleuchte



Spannung 220-240V AC, 50Hz

Schutzart IP 20

Schutzklasse: II

LED **EPISTAR** SMD 3014

Leistung 18W

Farbwiedergabe Ra >85

Abstrahlwinkel 110°

Lichtsteuerung An / Aus

Notlicht Automaik

Selbsttest Auto / Manuell

Akku Kapazität bis zu 3 Stunden

Dimmbar Nein

Optik Diffusor Opal

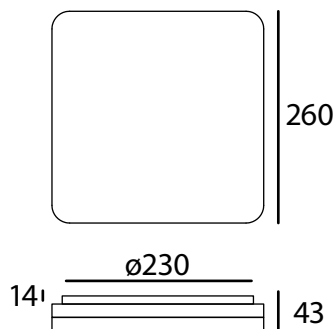
Material Gehäuse Aluminium

Diffusor Polycarbonat

Massangaben 260 × 260 × 43mm

product
design award

2012



63084-30-01NT	3000K		1100lm	<input type="checkbox"/> weiss
63084-40-01NT	4000K		1150lm	<input type="checkbox"/> weiss

Solange der Vorrat reicht

63098 – 29W Slice Circle III LED Anbauleuchte

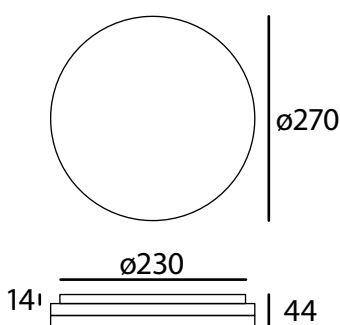


Spannung	220-240V AC, 50Hz
Schutzart	IP 20
Schutzklasse:	II
LED EPISTAR SMD 3014	
Leistung	29W
Farbwiedergabe Ra	>85
Abstrahlwinkel	110°
Lichtsteuerung	An / Aus
Dimmbar	mit Phasenabschnitt
Optik	Diffusor Opal
Material Gehäuse	Aluminium
Diffusor	Polycarbonat
Massangaben	ø270 × 44mm



product design award

2012



Phasenabschnitt dimmbar mit Feller LED Universaldimmer 40200.LED

63098-30-75	3000K		1850lm		silberfarbig
63098-40-01	4000K		1950lm		weiss
63098-40-75	4000K		1950lm		silberfarbig

Solange der Vorrat reicht

63098-DA – 29W Slice Circle III DALI LED Anbauleuchte

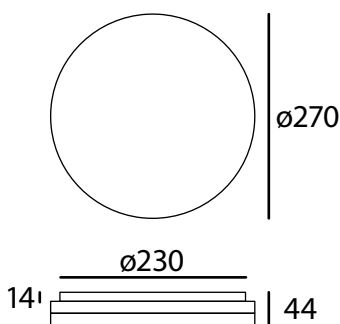


Spannung	220-240V AC, 50Hz
Schutzart	IP 20
Schutzklasse:	II
LED EPISTAR SMD 3014	
Leistung	29W
Farbwiedergabe Ra	>85
Abstrahlwinkel	110°
Lichtsteuerung	DALI
Dimmbar	DALI, Push DIM
Optik	Diffusor Opal
Material Gehäuse	Aluminium
Diffusor	Polycarbonat
Massangaben	ø270 x 44mm



product design award

2012



63098-30-01DA	3000K		1850lm		weiss
63098-40-01DA	4000K		1950lm		weiss

Solange der Vorrat reicht

63099 – 29W Slice Square III LED Anbauleuchte



Spannung 220-240V AC, 50Hz

Schutzart IP 20

Schutzklasse: II

LED **EPistar** SMD 3014

Leistung 29W

Farbwiedergabe Ra >85

Abstrahlwinkel 110°

Lichtsteuerung An / Aus

Dimmbar mit Phasenabschnitt

Optik Diffusor Opal

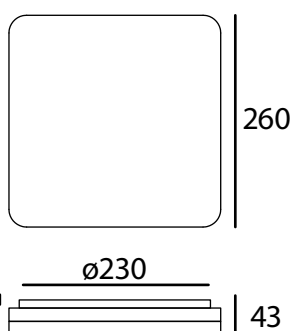
Material Gehäuse Aluminium

Diffusor Polycarbonat

Massangaben 260 × 260 × 43mm

product
design award

2012

Phasenabschnitt dimmbar mit
Feller LED Universaldimmer
40200.LED

	63099-30-01	3000K		1850lm	<input type="checkbox"/> weiss
	63099-30-75	3000K		1850lm	<input type="checkbox"/> silberfarbig
	63099-40-01	4000K		1950lm	<input type="checkbox"/> weiss
	63099-40-75	4000K		1950lm	<input type="checkbox"/> silberfarbig

Solange der Vorrat reicht

63099-DA – 29W Slice Square III DALI LED Anbauleuchte



Spannung 220-240V AC, 50Hz

Schutzart IP 20

Schutzklasse: II

LED **EPistar** SMD 3014

Leistung 29W

Farbwiedergabe Ra >85

Abstrahlwinkel 110°

Lichtsteuerung DALI

Dimmbar DALI, Push DIM

Optik Diffusor Opal

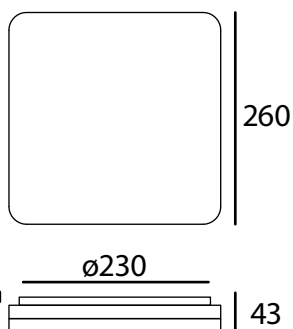
Material Gehäuse Aluminium

Diffusor Polycarbonat

Massangaben 260 × 260 × 43mm

product
design award

2012



	63099-30-01DA	3000K		1850lm	<input type="checkbox"/> weiss
	63099-40-01DA	4000K		1950lm	<input type="checkbox"/> weiss

Solange der Vorrat reicht



63086 – 29W Slice Circle IV LED Anbauleuchte



Spannung 220-240V AC, 50Hz

Schutzart IP 20

Schutzklasse: II

LED **EPISTAR** SMD 3014

Leistung 29W

Farbwiedergabe Ra >85

Abstrahlwinkel 110°

Lichtsteuerung An / Aus

Dimmbar Nein

Optik Diffusor Opal

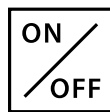
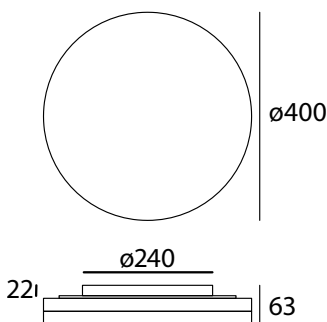
Material Gehäuse Aluminium

Diffusor Polycarbonat

Massangaben ø400 × 63mm

product
design award

2012



	63086-30-01	3000K		1850lm	<input type="checkbox"/> weiss
	63086-30-75	3000K		1850lm	<input type="checkbox"/> silberfarbig
	63086-40-01	4000K		1950lm	<input type="checkbox"/> weiss
	63086-40-75	4000K		1950lm	<input type="checkbox"/> silberfarbig

Solange der Vorrat reicht

63086-NT – 29W Slice Circle IV mit Notlicht LED Anbauleuchte



Spannung 220-240V AC, 50Hz

Schutzart IP 20

Schutzklasse: II

LED **EPISTAR** SMD 3014

Leistung 29W

Farbwiedergabe Ra >85

Abstrahlwinkel 110°

Lichtsteuerung An / Aus

Notlicht Automaik

Selbsttest Auto / Manuell

Akku Kapazität bis zu 2 Stunden

Dimmbar Nein

Optik Diffusor Opal

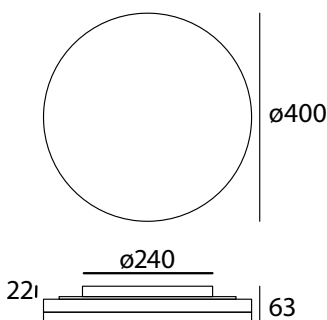
Material Gehäuse Aluminium

Diffusor Polycarbonat

Massangaben ø400 × 63mm



product
design award

2012



	63086-30-01NT	3000K		1850lm	<input type="checkbox"/> weiss
	63086-30-75NT	3000K		1850lm	<input type="checkbox"/> silberfarbig
	63086-40-01NT	4000K		1950lm	<input type="checkbox"/> weiss

Solange der Vorrat reicht



63088 – 38W Slice Circle IV LED Anbauleuchte



Spannung 220-240V AC, 50Hz

Schutzart IP 20

Schutzklasse: II

LED **EPISTAR** SMD 3014

Leistung 38W

Farbwiedergabe Ra >85

Abstrahlwinkel 110°

Lichtsteuerung An / Aus

Dimmbar mit Phasenabschnitt

Optik Diffusor Opal

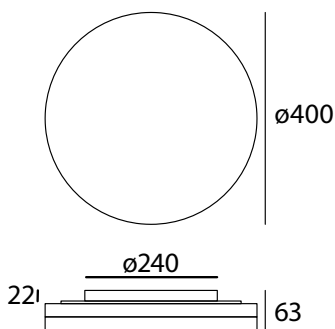
Material Gehäuse Aluminium

Diffusor Polycarbonat

Massangaben ø400 × 63mm

product
design award

2012 ■

Phasenabschnitt dimmbar mit
Feller LED Universaldimmer
40200.LED

63088-30-75	3000K		2600lm		silberfarbig
63088-40-01	4000K		2800lm		weiss
63088-40-75	4000K		2800lm		silberfarbig

Solange der Vorrat reicht

63088-DA – 38W Slice Circle IV DALI LED Anbauleuchte



Spannung 220-240V AC, 50Hz

Schutzart IP 20

Schutzklasse: II

LED **EPISTAR** SMD 3014

Leistung 38W

Farbwiedergabe Ra >85

Abstrahlwinkel 110°

Lichtsteuerung DALI

Dimmbar DALI, Push DIM

Optik Diffusor Opal

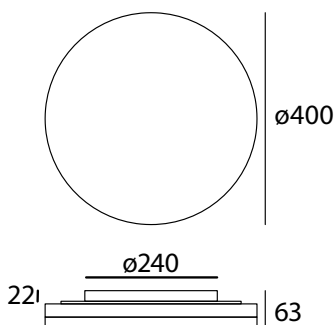
Material Gehäuse Aluminium

Diffusor Polycarbonat

Massangaben ø400 x 63mm

product
design award

2012 ■



63088-40-01DA	4000K		2800lm		weiss
---------------	--------------	--	--------	--	-------

Solange der Vorrat reicht

63087 – 29W Slice Square IV LED Anbauleuchte

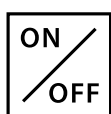
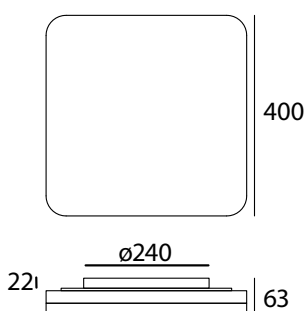


Spannung	220-240V AC, 50Hz
Schutzart	IP 20
Schutzklasse:	II
LED EPISTAR SMD 3014	
Leistung	29W
Farbwiedergabe Ra	>85
Abstrahlwinkel	110°
Lichtsteuerung	An / Aus
Dimmbar	Nein
Optik	Diffusor Opal
Material Gehäuse	Aluminium
Diffusor	Polycarbonat
Massangaben	400 × 400 × 63mm



product design award

2012



	63087-30-01	3000K		1850lm	<input type="checkbox"/>	weiss
	63087-30-75	3000K		1850lm	<input type="checkbox"/>	silberfarbig
	63087-40-01	4000K		1950lm	<input type="checkbox"/>	weiss
	63087-40-75	4000K		1950lm	<input type="checkbox"/>	silberfarbig

Solange der Vorrat reicht

63087-NT – 29W Slice Square IV mit Notlicht LED Anbauleuchte

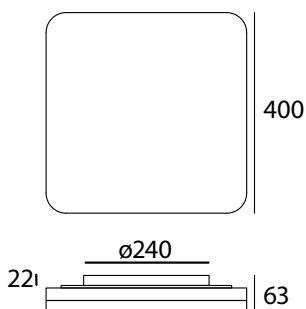


Spannung	220-240V AC, 50Hz
Schutzart	IP 20
Schutzklasse:	II
LED EPISTAR SMD 3014	
Leistung	29W
Farbwiedergabe Ra	>85
Abstrahlwinkel	110°
Lichtsteuerung	An / Aus Notlicht Automaik
Selbsttest	Auto / Manuell
Akku Kapazität	bis zu 2 Stunden
Dimmbar	Nein
Optik	Diffusor Opal
Material Gehäuse	Aluminium
Diffusor	Polycarbonat
Massangaben	400 × 400 × 63mm



product design award

2012



	63087-30-01NT	3000K		1850lm	<input type="checkbox"/>	weiss
	63087-40-01NT	4000K		1950lm	<input type="checkbox"/>	weiss

Solange der Vorrat reicht

63089 – 38W Slice Square IV LED Anbauleuchte



Spannung 220-240V AC, 50Hz

Schutzart IP 20

Schutzklasse: II

LED **EPISTAR** SMD 3014

Leistung 38W

Farbwiedergabe Ra >85

Abstrahlwinkel 110°

Lichtsteuerung An / Aus

Dimmbar mit Phasenabschnitt

Optik Diffusor Opal

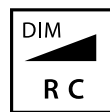
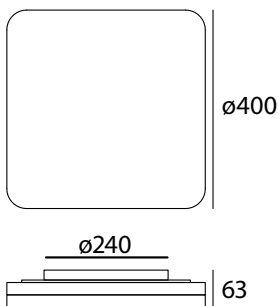
Material Gehäuse Aluminium

Diffusor Polycarbonat

Massangaben 400 × 400 × 63mm

product
design award

2012

Phasenabschnitt dimmbar mit
Feller LED Universaldimmer
40200.LED

63089-30-01	3000K		2600lm	<input type="checkbox"/> weiss
63089-30-75	3000K		2600lm	<input type="checkbox"/> silberfarbig
63089-40-01	4000K		2800lm	<input type="checkbox"/> weiss
63089-40-75	4000K		2800lm	<input type="checkbox"/> silberfarbig

Solange der Vorrat reicht

63089-DA – 38W Slice Square IV DALI LED Anbauleuchte



Spannung 220-240V AC, 50Hz

Schutzart IP 20

Schutzklasse: II

LED **EPISTAR** SMD 3014

Leistung 38W

Farbwiedergabe Ra >85

Abstrahlwinkel 110°

Lichtsteuerung DALI

Dimmbar DALI, Push DIM

Optik Diffusor Opal

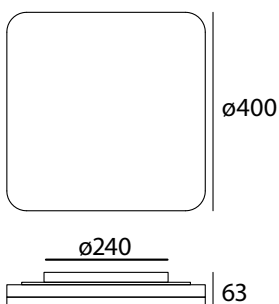
Material Gehäuse Aluminium

Diffusor Polycarbonat

Massangaben 400 × 400 × 63mm

product
design award

2012


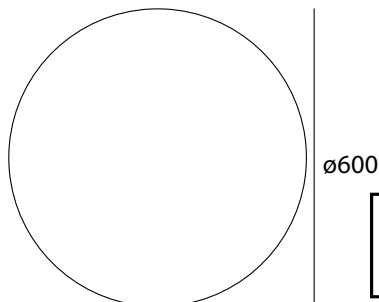


63089-30-01DA	3000K		2600lm	<input type="checkbox"/> weiss
---------------	-------	--	--------	--------------------------------

Solange der Vorrat reicht



63080-DA – 38/55W Slice Circle VI DALI LED Anbauleuchte IP54



63080-30-01DA **3000K** 3800 / 5000lm weiss

63080-40-01DA **4000K** 3800 / 5000lm weiss

Solange der Vorrat reicht



Spannung 220-240V AC, 50Hz

Schutzart IP 54

Schutzklasse: II

LED **EPISTAR** SMD 3014

Leistung 38/55W*

Farbwiedergabe Ra >85

Abstrahlwinkel 110°

Dimmbar DALI

Optik Diffusor Opal

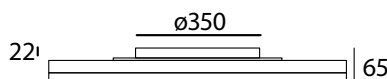
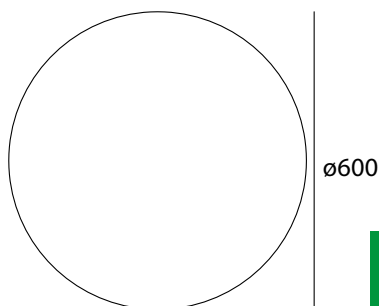
Material Gehäuse Aluminium

Diffusor Polycarbonat

Massangaben ø600 x 65mm

* Via Schiebeschalter an der Leuchte einstellbar

63080-NT – 38/55W Slice Circle VI Notlicht LED Anbauleuchte IP54



63080-30-01NT **3000K** 3800 / 5000lm weiss

Solange der Vorrat reicht



Spannung 220-240V AC, 50Hz

Schutzart IP 54

Schutzklasse: II

LED **EPISTAR** SMD 3014

Leistung 38/55W*

Farbwiedergabe Ra >85

Abstrahlwinkel 110°

Lichtsteuerung An / Aus

Notlicht Automatik

Selbsttest Auto / Manuell

Akku Kapazität bis zu 1.5 Stunden

Dimmbar —



Optik Diffusor Opal

Material Gehäuse Aluminium

Diffusor Polycarbonat

Massangaben ø600 x 65mm

* Via Schiebeschalter an der Leuchte einstellbar



63070 – 29W Slice Long 90 LED Anbauleuchte IP44

63072 – 38W Slice Long 120 LED Anbauleuchte IP44



Spannung 220-240V AC, 50Hz

Schutzart IP 44

Schutzklasse: II

LED **EPISTAR** SMD 3014

Leistung 29W / 38W

Farbwiedergabe Ra >85

Abstrahlwinkel 110°

Lichtsteuerung An / Aus

Dimmbar mit Phasenabschnitt

Optik Diffusor Opal

Material Gehäuse Aluminium

Diffusor Polycarbonat

Massangaben 900/1200 × 130 × 54mm

Phasenabschnitt dimmbar

63070-30-01 **3000K** 2200lm weiss

63070-40-01 **4000K** 2300lm weiss


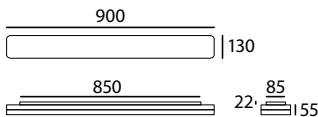
63072-30-01 **3000K** 2800lm weiss

63072-40-01 **4000K** 3000lm weiss

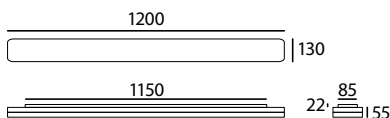
DALI dimmbar

63072-30-01 DA **3000K** 2800lm weiss

Solange der Vorrat reicht



63172-50 – 29/38W Slice Long 120 LED Anbauleuchte



Spannung 220-240V AC, 50Hz

IP 54 (Deckenmontage)

Schutzart IP 50 (Wandmontage)

IK 10

Schutzklasse: II

Umgebungstemperatur -10 – 40°C

LED **EPISTAR** SMD 3014

Leistung 29 / 38W (Einstellbar)

Farbtemperatur 3000K / 4000K (Einstellbar)

Farbwiedergabe Ra >80

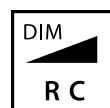
Abstrahlwinkel 110°

Optik Diffusor Opal

Material Gehäuse Kunststoff

Diffusor Polycarbonat

Massangaben 1200 × 130 × 63mm



Phasenabschnitt dimmbar mit
Feller LED Universaldimmer
40200.LED

63172-50-01D **3000K / 4000K** 4200lm weiss



DT6

63172-50-01DA **3000K / 4000K** 4200lm weiss



63083 – 29W Core Trim LED Anbauleuchte IP54



Spannung 220-240V AC, 50Hz

Schutzart IP 54

Schutzklasse: II

LED **EPISTAR** SMD 3014

Leistung 29W

Farbwiedergabe Ra >85

Abstrahlwinkel 110°

Lichtsteuerung An / Aus

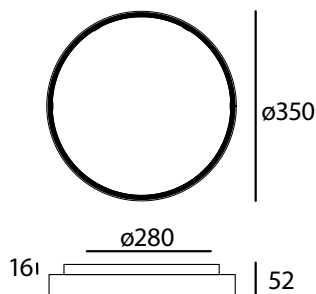
Dimmbar mit Phasenabschnitt

Optik Diffusor Opal

Material Gehäuse Aluminium

Diffusor Polycarbonat

Massangaben ø350 × 52mm



Phasenabschnitt dimmbar mit
Feller LED Universaldimmer
40200.LED

63083-30-01	3000K		2100lm	<input type="checkbox"/> weiss
63083-30-02	3000K		2100lm	<input checked="" type="checkbox"/> schwarz matt
63083-30-75	3000K		2100lm	<input checked="" type="checkbox"/> silberfarbig

Solange der Vorrat reicht

63093 – 29W Core S 350 LED Anbauleuchte



Spannung 220-240V AC, 50Hz

Schutzart IP 20

Schutzklasse: II

LED **EPISTAR** SMD 3014

Leistung 29W

Farbwiedergabe Ra >85

Abstrahlwinkel 110°

Lichtsteuerung An / Aus

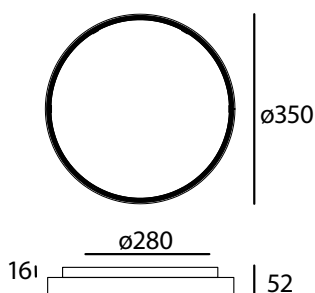
Dimmbar mit Phasenabschnitt / DALI

Optik Diffusor Opal

Material Gehäuse Aluminium

Diffusor Polycarbonat

Massangaben ø350 × 52mm



Phasenabschnitt dimmbar mit
Feller LED Universaldimmer
40200.LED

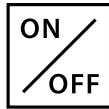
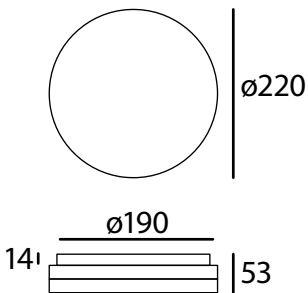
63093-30-75	3000K		2100lm	<input checked="" type="checkbox"/> silberfarbig
-------------	--------------	--	--------	--

Solange der Vorrat reicht

63196-50 – 10/15W Slice Circle II N LED Anbauleuchte



Spannung	220-240V AC, 50Hz
	IP 54 (Deckenmontage)
Schutzart	IP 50 (Wandmontage)
	IK 10
Schutzklasse:	II
Umgebungstemperatur	-10 – 40°C
LED	EPISTAR SMD 3014
Leistung	10 / 15W (Einstellbar)
Farbtemperatur	3000K / 4000K (Einstellbar)
Farbwiedergabe Ra	>80
Abstrahlwinkel	110°
Optik	Diffusor Opal
Material Gehäuse	Kunststoff
Diffusor	Polycarbonat
Massangaben	ø220 × 53mm

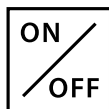
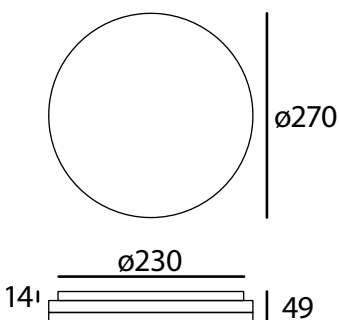


63196-50-01	3000K / 4000K	A G E	1700lm	<input type="checkbox"/> weiss
63196-50-02	3000K / 4000K	A G E	1700lm	<input checked="" type="checkbox"/> schwarz

63182-50 – 10/18/24W Slice Circle III N LED Anbauleuchte



Spannung	220-240V AC, 50Hz
	IP 54 (Deckenmontage)
Schutzart	IP 50 (Wandmontage)
	IK 10
Schutzklasse:	II
Umgebungstemperatur	-10 – 40°C
LED	EPISTAR SMD 3014
Leistung	10 / 18 / 24W (Einstellbar)
Farbtemperatur	3000K / 4000K (Einstellbar)
Farbwiedergabe Ra	>80
Abstrahlwinkel	110°
Optik	Diffusor Opal
Material Gehäuse	Kunststoff
Diffusor	Polycarbonat
Massangaben	ø270 × 49mm



63182-50-01	3000K / 4000K	A G D	2800lm	<input type="checkbox"/> weiss
63182-50-02	3000K / 4000K	A G D	2800lm	<input checked="" type="checkbox"/> schwarz

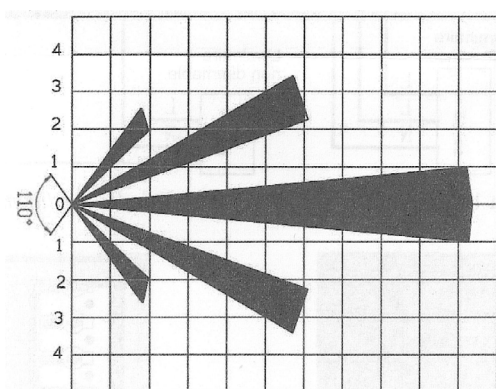


63182-50-01 DA	3000K / 4000K	A G D	2800lm	<input type="checkbox"/> weiss
63182-50-02 DA	3000K / 4000K	A G D	2800lm	<input checked="" type="checkbox"/> schwarz

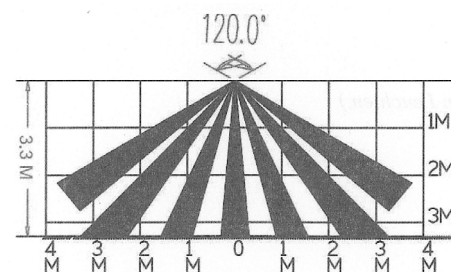
63182-PIR – 10/18/24W Slice Circle III N LED Anbauleuchte




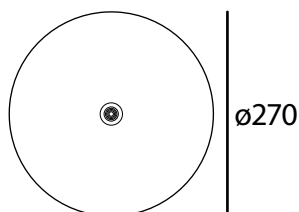
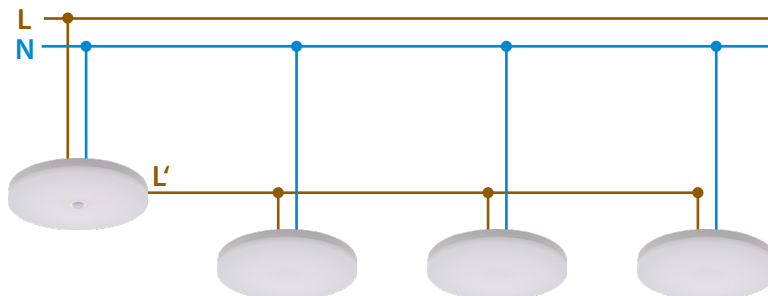
Spannung	220-240V AC, 50Hz
	IP 54 (Deckenmontage)
Schutzart	IP 50 (Wandmontage)
	IK 10
Schutzklasse:	II
Umgebungstemperatur	-10 – 40°C
LED	EPISTAR SMD 3014
Leistung	10 / 18 / 24W (Einstellbar)
Farbtemperatur	3000K / 4000K (Einstellbar)
Farbwiedergabe Ra	>80
Abstrahlwinkel	110°
Optik	Diffusor Opal
Material Gehäuse	Kunststoff
Diffusor	Polycarbonat
Massangaben	ø270 × 49mm



Wandmontage bei Raumhöhe 2m



Deckenmontage




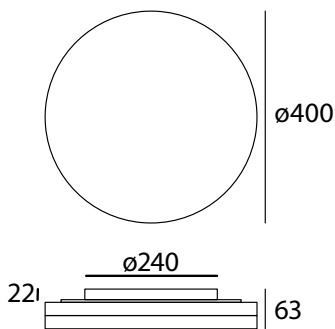
Sensor Funktion on / off oder Corridor Funktion
Master / Slave

63182-50-01S-PIR 3000K / 4000K 2600lm weiss

63182-50-02S-PIR 3000K / 4000K 2600lm schwarz



63188-50 – 29/38W Slice Circle IV+ LED Anbauleuchte



Phasenabschnitt dimmbar mit
Feller LED Universaldimmer
40200.LED

63188-50-01D	3000K / 4000K	A G E	4200lm	<input type="checkbox"/> weiss
63188-50-02D	3000K / 4000K	A G E	4200lm	<input checked="" type="checkbox"/> schwarz



Spannung 220-240V AC, 50Hz
IP 54 (Deckenmontage)

Schutzart IP 50 (Wandmontage)
IK 10

Schutzklasse: II
Umgebungstemperatur -10 – 40°C

LED **EPISTAR** SMD 3014

Leistung 29 / 38W (Einstellbar)

Farbtemperatur 3000K / 4000K (Einstellbar)

Farbwiedergabe Ra >80

Abstrahlwinkel 110°

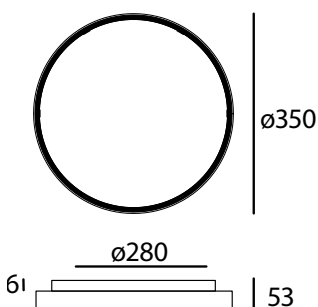
Optik Diffusor Opal

Material Gehäuse Kunststoff

Diffusor Polycarbonat

Massangaben ø400 × 63mm

63183-50 – 24/32W Stripe Trim LED Anbauleuchte



Phasenabschnitt dimmbar mit
Feller LED Universaldimmer
40200.LED

63183-50-01D	3000K / 4000K	A G E	3560lm	<input type="checkbox"/> weiss
63183-50-02D	3000K / 4000K	A G E	3560lm	<input checked="" type="checkbox"/> schwarz matt
63183-50-75D	3000K / 4000K	A G E	3560lm	<input type="checkbox"/> silberfarbig



63183-50-01DA	3000K / 4000K	A G E	3560lm	<input type="checkbox"/> weiss
63183-50-02DA	3000K / 4000K	A G E	3560lm	<input checked="" type="checkbox"/> schwarz matt
63183-50-75DA	3000K / 4000K	A G E	3560lm	<input type="checkbox"/> silberfarbig



Spannung 220-240V AC, 50Hz
IP 54 (Deckenmontage)

Schutzart IP 50 (Wandmontage)
IK 10

Schutzklasse: II
Umgebungstemperatur -10 – 40°C

LED **EPISTAR** SMD 3014

Leistung 24 / 32W (Einstellbar)

Farbtemperatur 3000K / 4000K (Einstellbar)

Farbwiedergabe Ra >80

Abstrahlwinkel 110°

Optik Diffusor Opal


Material Gehäuse Aluminium

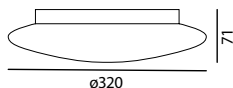
Diffusor Polycarbonat

Massangaben ø350 × 52mm

960732 – 12W Dana 32 LED Deckenleuchte




Spannung	230V AC, 50Hz
Schutzart	IP 20
Schutzklasse:	I
LED	OSRAM  PrevaLED
Leistung	12W
Farbwiedergabe Ra	80
Optik	Glas Diffusor Opal
Material Gehäuse	Stanzblech
Massangaben	ø320 × 71mm

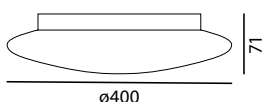




960732-30	3000K 	1214lm
960732-E27	Für 2× Leuchtmittel mit E27 Fassung bis max. 46W	

960740 – 18W Dana 40 LED Deckenleuchte

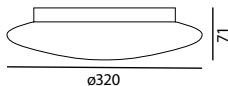
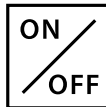


Spannung	230V AC, 50Hz
Schutzart	IP 20
Schutzklasse:	I
LED	OSRAM  PrevaLED
Leistung	18W
Farbwiedergabe Ra	80
Optik	Glas Diffusor Opal
Material Gehäuse	Stanzblech
Massangaben	ø400 × 71mm



960740-27	2700K 	1641lm
960740-30	3000K 	1821lm
960740-E27	Für 3× Leuchtmittel mit E27 Fassung bis max. 46W	

960232 – 12W Pico 32 LED Deckenleuchte



960232-30

3000K 1214lm

960232-E27

Für 2× Leuchtmittel mit E27 Fassung bis max. 46W



Spannung 230V AC, 50Hz

Schutzart IP 20

Schutzklasse: I

LED PrevaLED

Leistung 12W

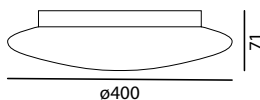
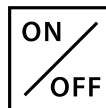
Farbwiedergabe Ra 80

Optik Glas Diffusor Opal

Material Gehäuse Stanzblech

Massangaben $\varnothing 320 \times 71$ mm

960240 – 18W Pico 40 LED Deckenleuchte



960240-27

2700K 1641lm

960240-30

3000K 1821lm

960240-E27

Für 3× Leuchtmittel mit E27 Fassung bis max. 46W



Spannung 230V AC, 50Hz

Schutzart IP 20

Schutzklasse: I

LED PrevaLED

Leistung 18W

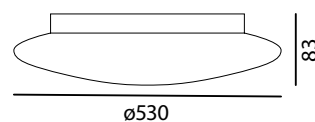
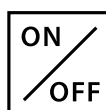
Farbwiedergabe Ra 80

Optik Glas Diffusor Opal

Material Gehäuse Stanzblech

Massangaben $\varnothing 400 \times 71$ mm

960253 – 26W Pico 53 LED Deckenleuchte



960253-27

2700K 2370lm

960253-30

3000K 2630lm



Spannung 230V AC, 50Hz

Schutzart IP 20

Schutzklasse: I

LED PrevaLED

Leistung 26W

Farbwiedergabe Ra 80

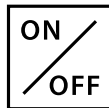
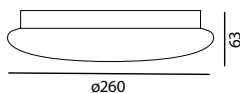
Optik Glas Diffusor Opal

Material Gehäuse Stanzblech

Massangaben $\varnothing 530 \times 83$ mm



960126 – 12W Solo 26 LED Deckenleuchte



960126-30

3000K



1214lm



Spannung 230V AC, 50Hz

Schutzart IP 20

Schutzklasse: I

LED **OSRAM** PrevaLED

Leistung 12W

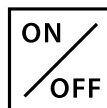
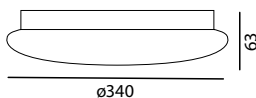
Farbwiedergabe Ra 80

Optik Glas Diffusor Opal

Material Gehäuse Stanzblech

Massangaben $\varnothing 260 \times 63\text{mm}$

960134 – 18W Solo 34 LED Deckenleuchte



960134-27

2700K



1641lm

960134-30

3000K



1821lm



Spannung 230V AC, 50Hz

Schutzart IP 20

Schutzklasse: I

LED **OSRAM** PrevaLED

Leistung 18W

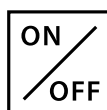
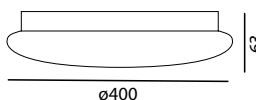
Farbwiedergabe Ra 80

Optik Glas Diffusor Opal

Material Gehäuse Stanzblech

Massangaben $\varnothing 340 \times 63\text{mm}$

960140 – 26W Solo 40 LED Deckenleuchte



960140-27

2700K



2370lm

960140-30

3000K



2630lm



Spannung 230V AC, 50Hz

Schutzart IP 20

Schutzklasse: I

LED **OSRAM** PrevaLED

Leistung 26W

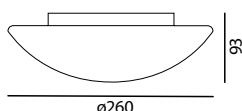
Farbwiedergabe Ra 80

Optik Glas Diffusor Opal

Material Gehäuse Stanzblech

Massangaben $\varnothing 400 \times 63\text{mm}$

960826 – 1x46W Luna 26 Deckenleuchte

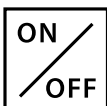
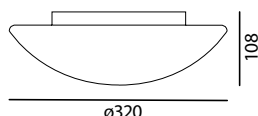



Spannung	230V AC, 50Hz
Schutzart	IP 20
Schutzklasse:	I
Leistung	1x46W
Farbwiedergabe Ra	80
Optik	Glas Diffusor Opal
Material Gehäuse	Stanzblech
Massangaben	ø260 × 93mm

960826-E27

Für 1x Leuchtmittel mit E27 Fassung bis max. 46W

960832 – 12W Luna 32 LED Deckenleuchte



Spannung	230V AC, 50Hz
Schutzart	IP 20
Schutzklasse:	I
LED	OSRAM PrevaLED
Leistung	12W
Farbwiedergabe Ra	80
Optik	Glas Diffusor Opal
Material Gehäuse	Stanzblech
Massangaben	ø320 × 108mm

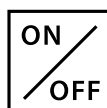
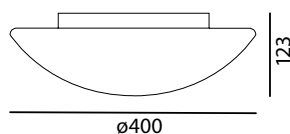

960832-30

3000K 1214lm

960832-E27

Für 2x Leuchtmittel mit E27 Fassung bis max. 46W

960840 – 18W Luna 40 LED Deckenleuchte



Spannung	230V AC, 50Hz
Schutzart	IP 20
Schutzklasse:	I
LED	OSRAM PrevaLED
Leistung	18W
Farbwiedergabe Ra	80
Optik	Glas Diffusor Opal
Material Gehäuse	Stanzblech
Massangaben	ø400 × 123mm

960840-27

2700K 1641lm

960840-30

3000K 1821lm

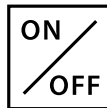
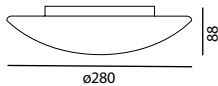
960840-E27

Für 3x Leuchtmittel mit E27 Fassung bis max. 46W

960528 – 1x46W Sphera 28 Deckenleuchte



Spannung	230V AC, 50Hz
Schutzart	IP 20
Schutzklasse:	I
LED	OSRAM PrevaLED
Leistung	1x46W
Farbwiedergabe Ra	80
Optik	Glas Diffusor Opal
Material Gehäuse	Stanzblech
Massangaben	ø280 × 88mm



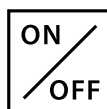
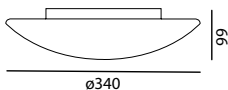
960528-E27

Für 1× Leuchtmittel mit E27 Fassung bis max. 46W

960534 – 12W Sphera 34 LED Deckenleuchte



Spannung	230V AC, 50Hz
Schutzart	IP 20
Schutzklasse:	I
LED	OSRAM PrevaLED
Leistung	12W
Farbwiedergabe Ra	80
Optik	Glas Diffusor Opal
Material Gehäuse	Stanzblech
Massangaben	ø340 × 96mm



960534-30

3000K 1214lm

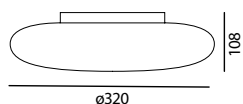
960534-E27

Für 2× Leuchtmittel mit E27 Fassung bis max. 46W

960432 – 1x46W Bali 32 Deckenleuchte



Spannung	230V AC, 50Hz
Schutzart	IP 20
Schutzklasse:	I
Leistung	1x46W
Farbwiedergabe Ra	80
Optik	Glas Diffusor Opal
Material Gehäuse	Stanzblech
Massangaben	ø320 × 108mm



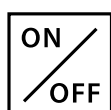
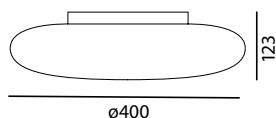
960432-E27

Für 1x Leuchtmittel mit E27 Fassung bis max. 46W

960440 – 12W Bali 40 LED Deckenleuchte



Spannung	230V AC, 50Hz
Schutzart	IP 20
Schutzklasse:	I
LED	OSRAM PrevaLED
Leistung	12W
Farbwiedergabe Ra	80
Optik	Glas Diffusor Opal
Material Gehäuse	Stanzblech
Massangaben	ø400 × 123mm



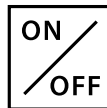
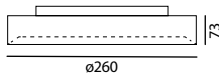
960440-30

3000K 1214lm

960440-E27

Für 2x Leuchtmittel mit E27 Fassung bis max. 46W

960326 – 1x26W Mega 26 Deckenleuchte



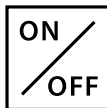
960326-E27

Für 1x Leuchtmittel mit E27 Fassung bis max. 46W



Spannung	230V AC, 50Hz
Schutzart	IP 20
Schutzklasse:	I
Leistung	1x46W
Farbwiedergabe Ra	80
Optik	Glas Diffusor Opal
Material Gehäuse	Stanzblech
Massangaben	ø260 x 73mm

960332 – 12W Mega 32 LED Deckenleuchte



960332-30

3000K 1214lm

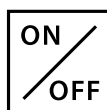
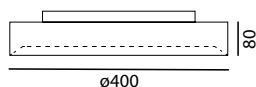
960332-E27

Für 2x Leuchtmittel mit E27 Fassung bis max. 46W



Spannung	230V AC, 50Hz
Schutzart	IP 20
Schutzklasse:	I
LED	PrevaLED
Leistung	12W
Farbwiedergabe Ra	80
Optik	Glas Diffusor Opal
Material Gehäuse	Stanzblech
Massangaben	ø320 x 71mm

960340 – 18W Mega 40 LED Deckenleuchte



960340-27

2700K 1641lm

960340-30


3000K 1821lm

960340-E27

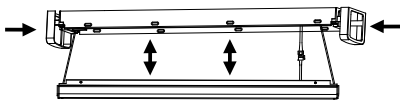
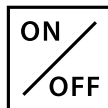
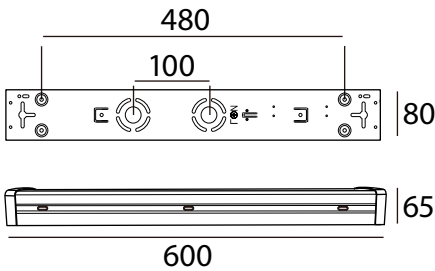
Für 3x Leuchtmittel mit E27 Fassung bis max. 46W



Spannung	230V AC, 50Hz
Schutzart	IP 20
Schutzklasse:	I
LED	PrevaLED
Leistung	18W
Farbwiedergabe Ra	80
Optik	Glas Diffusor Opal
Material Gehäuse	Stanzblech
Massangaben	ø400 x 80mm



63075 – 20W LED Anbauleuchte



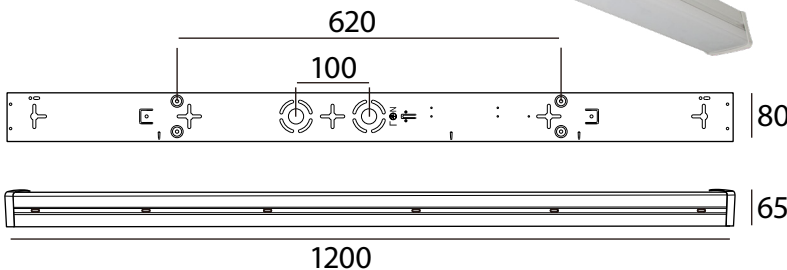

Schnappverschluss

63075-30-01	3000K	A F	1860lm	weiss
63075-40-01	4000K	A E	1876lm	weiss

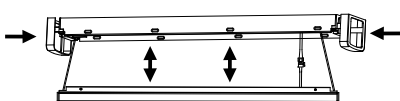


Spannung	220-240V AC, 50Hz (inkl. 500mA Konverter /nicht dimmbar)
Schutzart	IP 20
Schutzklasse:	I
LED EPISTAR SMD 2835	
Leistung	20W
Farbwiedergabe Ra	>80
Lichtsteuerung	An / Aus
Diffusor	Polycarbonat Opal 130°
Material Gehäuse	Faltblech
Anbau	Direkt geschraubt
Massangaben	600 × 80 × 65mm

63076 – 40W LED Anbauleuchte



Phasenabschnitt dimmbar mit
Feller LED Universaldimmer
40200.LED



Schnappverschluss

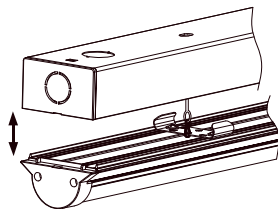
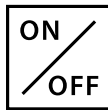
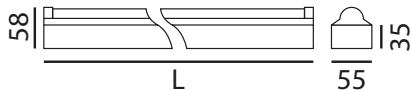
63076-30-01	3000K	A E	3870lm	weiss	nicht dimmbar
63076-30-01D	3000K	A E	3870lm	weiss	dimmbar
63076-40-01	4000K	A E	3900lm	weiss	nicht dimmbar



Spannung	220-240V AC, 50Hz (inkl. 1050mA Konverter)
Schutzart	IP 20
Schutzklasse:	I
LED EPISTAR SMD 2835	
Leistung	40W
Farbwiedergabe Ra	>80
Lichtsteuerung	An / Aus
Dimmbar	Nein / mit Phasenabschnitt
Diffusor	Polycarbonat Opal 130°
Material Gehäuse	Faltblech
Anbau	Direkt geschraubt
Massangaben	1200 × 80 × 65mm



26W / 36W / 60W LED Armatur



Schnappverschluss



Spannung 220-240V AC, 50Hz
(inkl. **OSRAM** Konverter / nicht dimmbar)

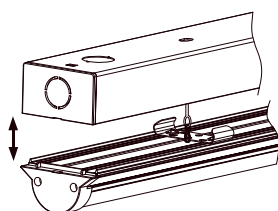
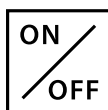
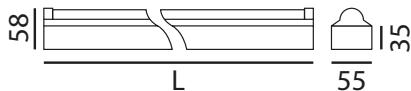
Schutzart IP 20
Schutzklasse: I

LED EPISTAR

Leistung 26W / 36W / 60W
Farbwiedergabe Ra >80
Abstrahlwinkel 130°
Lichtsteuerung An / Aus
Optik Diffusor Opal
Material Gehäuse Faltblech
Diffusor Polycarbonat
Massangaben L × 55 × 58mm

		L						
63202-30-01	3000K	1200mm	26W		3000lm	<input type="checkbox"/>	weiss	
63202-40-01	4000K	1200mm	26W		3230lm	<input type="checkbox"/>	weiss	
63203-30-01	3000K	1500mm	36W		4320lm	<input type="checkbox"/>	weiss	
63203-40-01	4000K	1500mm	36W		4680lm	<input type="checkbox"/>	weiss	
63205-30-01	3000K	1800mm	60W		7200lm	<input type="checkbox"/>	weiss	
63205-40-01	4000K	1800mm	60W		7800lm	<input type="checkbox"/>	weiss	

26W / 36W LED Armatur mit Notlicht (Selbsttest)



Schnappverschluss




Spannung 220-240V AC, 50Hz
(inkl. **OSRAM** Konverter / nicht dimmbar)

Schutzart IP 20
Schutzklasse: I

LED EPISTAR

Leistung 26W / 36W
Farbwiedergabe Ra >80
Abstrahlwinkel 130°
Lichtsteuerung An / Aus
Notlicht Automatik
Selbsttest Auto / Manuell
Akku Kapazität bis zu 3 Stunden
Optik Diffusor Opal
Material Gehäuse Faltblech
Diffusor Polycarbonat
Massangaben L × 55 × 58mm

		L						
63202-30-01NT	3000K	1200mm	26W		3000lm	<input type="checkbox"/>	weiss	
63202-40-01NT	4000K	1200mm	26W		3230lm	<input type="checkbox"/>	weiss	
63203-30-01NT	3000K	1500mm	36W		4320lm	<input type="checkbox"/>	weiss	
63203-40-01NT	4000K	1500mm	36W		4680lm	<input type="checkbox"/>	weiss	



Pollerleuchten





89 63060

Polar 450
Pollerleuchte



89 63061

Polar 750
Pollerleuchte



89 63050

Qubit Q 450
Pollerleuchte

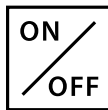
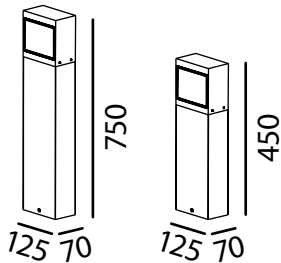


89 63051

Qubit Q 750
Pollerleuchte



13.6W Polar LED Pollerleuchte IP54

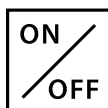
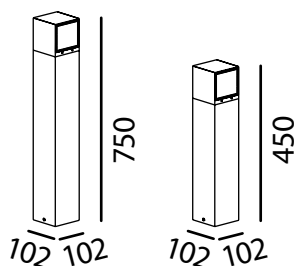


Spannung	220-240V AC, 50Hz	
Schutzart	IP 54	
Schutzklasse:	I	
LED	bridgelux.	V8
Leistung	13.6W	
Farbwiedergabe Ra	80	
Lichtaustritt		
Dimmbar	—	
Aufbau	Montageplatte / Erdspiess	
Material Gehäuse	Aluminium	
Massangaben	H x 125 x 70mm	

				H	
63060-27-75	2700K		1148lm	450mm	silberfarbig
63060-27-85	2700K		1148lm	450mm	dunkelgrau
63061-27-75	2700K		1148lm	750mm	silberfarbig
63061-27-85	2700K		1148lm	750mm	dunkelgrau

Zubehör	
63060-00	Erdspiess aus rostfreien Stahl


13.6W Qubit Q LED Pollerleuchte IP54



Spannung	220-240V AC, 50Hz	
Schutzart	IP 54	
Schutzklasse:	I	
LED	bridgelux.	V8
Leistung	13.6W	
Farbwiedergabe Ra	80	
Lichtaustritt		
Dimmbar	—	
Aufbau	Montageplatte / Erdspiess	
Material Gehäuse	Aluminium	
Massangaben	H x 102 x 102mm	

				H	
63050-27-75	2700K		1148lm	450mm	silberfarbig
63050-27-85	2700K		1148lm	450mm	dunkelgrau
63051-27-75	2700k		1148lm	750mm	silberfarbig
63051-27-85	2700k		1148lm	750mm	dunkelgrau

Zubehör	
63050-00	Erdspiess aus rostfreien Stahl



Outdoor Decken und Wand Anbauleuchten



92 63090

Circle Step I



93 63091

Circle Step II



93 63092

Circle Step III



95 63094

Linge Step III



95 63095

Linge Step IV



96 63045



96 63046



97 63047



97 63048



98 63040

Circular Outdoor



98 63041

Square Outdoor



99 63005

Tube Outdoor



99 63006


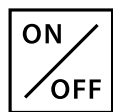
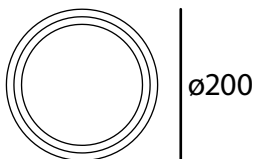
Quby Outdoor



63090 – 18W Circle Step I LED Anbauleuchte IP44




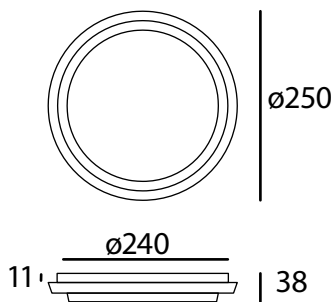
Spannung	220-240V AC, 50Hz
Schutzart	IP 44
Schutzklasse:	II
LED EPISTAR SMD 3014	
Leistung	18W
Farbwiedergabe Ra	>85
Abstrahlwinkel	110°
Lichtsteuerung	An / Aus
Dimmbar	Nein
Optik	Diffusor Opal
Material Gehäuse	Aluminium
Diffusor	Polycarbonat
Massangaben	ø200 × 38mm



63090-27-01	2700K		1100lm	<input type="checkbox"/> weiss
63090-27-75	2700K		1100lm	<input type="checkbox"/> silberfarbig
63090-30-01	3000K		1100m	<input type="checkbox"/> weiss

Solange der Vorrat reicht

63091 – 29W Circle Step II LED Anbauleuchte IP44



Phasenabschnitt dimmbar mit
Feller LED Universaldimmer
40200.LED

63091-30-01	3000K		1800lm	<input type="checkbox"/> weiss
63091-30-75	3000K		1800lm	<input type="checkbox"/> silberfarbig
63091-40-01	4000K		1900lm	<input type="checkbox"/> weiss
63091-40-75	4000K		1900lm	<input type="checkbox"/> silberfarbig

Solange der Vorrat reicht


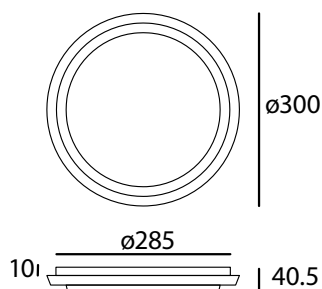


Spannung 220-240V AC, 50Hz
Schutzart IP 44
Schutzklasse: II

LED **EPISTAR** SMD 3014

Leistung 29W
Farbwiedergabe Ra >85
Abstrahlwinkel 110°
Lichtsteuerung An / Aus
Dimmbar mit Phasenabschnitt
Optik Diffusor Opal
Material Gehäuse Aluminium
Diffusor Polycarbonat
Massangaben ø250 × 38mm

63092 – 38W Circle Step III LED Anbauleuchte IP44



Phasenabschnitt dimmbar mit
Feller LED Universaldimmer
40200.LED

63092-27-01	2700K		2200lm	<input type="checkbox"/> weiss
63092-27-75	2700K		2200lm	<input type="checkbox"/> silberfarbig
63092-30-01	3000K		2200lm	<input type="checkbox"/> weiss
63092-30-75	3000K		2200lm	<input type="checkbox"/> silberfarbig
63092-40-01	4000K		2400lm	<input type="checkbox"/> weiss
63092-40-75	4000K		2400lm	<input type="checkbox"/> silberfarbig

Solange der Vorrat reicht



Spannung 220-240V AC, 50Hz
Schutzart IP 44
Schutzklasse: II

LED **EPISTAR** SMD 3014

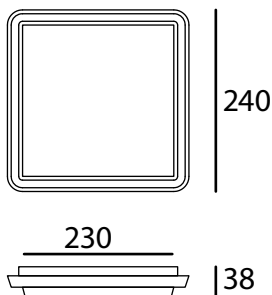
Leistung 38W
Farbwiedergabe Ra >85
Abstrahlwinkel 110°
Lichtsteuerung An / Aus
Dimmbar mit Phasenabschnitt
Optik Diffusor Opal
Material Gehäuse Aluminium
Diffusor Polycarbonat
Massangaben ø300 × 40.5mm



63094 – 29W Linge Step III LED Anbauleuchte IP44



Spannung	220-240V AC, 50Hz
Schutzart	IP 44
Schutzklasse:	II
LED EPISTAR SMD 3014	
Leistung	29W
Farbwiedergabe Ra	>85
Abstrahlwinkel	110°
Lichtsteuerung	An / Aus
Dimmbar	mit Phasenabschnitt
Optik	Diffusor Opal
Material Gehäuse	Aluminium
Diffusor	Polycarbonat
Massangaben	240 × 240 × 38mm



Phasenabschnitt dimmbar mit
Feller LED Universaldimmer
40200.LED

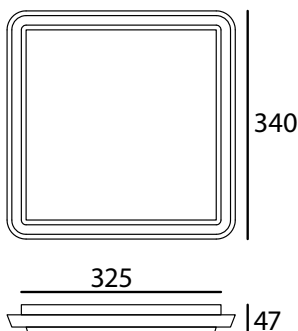
63094-30-01	3000K		1800lm	<input type="checkbox"/> weiss
63094-30-75	3000K		1800lm	<input type="checkbox"/> silberfarbig
63094-40-01	4000K		1900lm	<input type="checkbox"/> weiss
63094-40-75	4000K		1900lm	<input type="checkbox"/> silberfarbig

Solange der Vorrat reicht

63095 – 38W Linge Step IV LED Anbauleuchte



Spannung	220-240V AC, 50Hz
Schutzart	IP 20
Schutzklasse:	II
LED EPISTAR SMD 3014	
Leistung	38W
Farbwiedergabe Ra	>85
Abstrahlwinkel	110°
Lichtsteuerung	An / Aus
Dimmbar	mit Phasenabschnitt
Optik	Diffusor Opal
Material Gehäuse	Aluminium
Diffusor	Polycarbonat
Massangaben	340 × 340 × 47mm



Phasenabschnitt dimmbar mit
Feller LED Universaldimmer
40200.LED

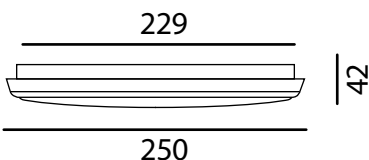
63095-27-01	2700K		2200lm	<input type="checkbox"/> weiss
63095-27-75	2700K		2200lm	<input type="checkbox"/> silberfarbig
63095-30-01	3000K		2200lm	<input type="checkbox"/> weiss
63095-30-75	3000K		2200lm	<input type="checkbox"/> silberfarbig
63095-40-01	4000K		2400lm	<input type="checkbox"/> weiss
63095-40-75	4000K		2400lm	<input type="checkbox"/> silberfarbig

Solange der Vorrat reicht

63045 – 12W LED CCT Anbauleuchte IP54



Spannung	220-240V AC, 50Hz
Schutzart	IP 54
Schutzklasse:	II
LED EPISTAR SMD 2835	
Leistung	12W
Farbwiedergabe Ra	>80
Lichtsteuerung	An / Aus / Farbprogrammierung
Dimmbar	mit Phasenabschnitt
Diffusor	Polycarbonat Opal 130°
Material Gehäuse	Kunststoff
Anbau	Montagebügel
Massangaben	ø250 × 42mm



Phasenabschnitt dimmbar mit Feller LED Universaldimmer 40200.LED



Lichttemperatur über Wandschalter steuerbar

3 × An / Aus kurz hintereinander versetzt die Leuchte in den Programmiermodus / Reset auf 3000K

An / Aus wechselt die Lichttemperatur: 3000K – 5000K – 4000K

5 Sekunden warten, um die Lichttemperatur zu speichern

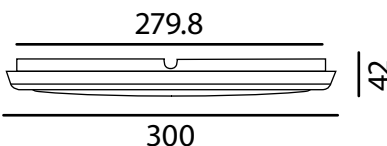
63045-50-01 **3000 / 4000 / 5000K** 1060-1100lm weiss

Solange der Vorrat reicht

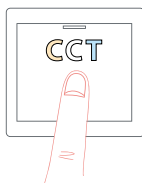
63046 – 18W LED CCT Anbauleuchte IP54



Spannung	220-240V AC, 50Hz
Schutzart	IP 54
Schutzklasse:	II
LED EPISTAR SMD 2835	
Leistung	18W
Farbwiedergabe Ra	>80
Lichtsteuerung	An / Aus / Farbprogrammierung
Dimmbar	mit Phasenabschnitt
Diffusor	Polycarbonat Opal 130°
Material Gehäuse	Kunststoff
Anbau	Montagebügel
Massangaben	300 × 42mm



Phasenabschnitt dimmbar mit Feller LED Universaldimmer 40200.LED



Lichttemperatur über Wandschalter steuerbar

3 × An / Aus kurz hintereinander versetzt die Leuchte in den Programmiermodus / Reset auf 3000K


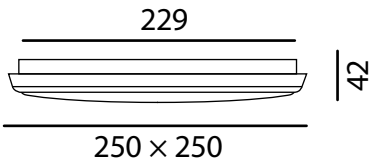
An / Aus wechselt die Lichttemperatur: 3000K – 5000K – 4000K

5 Sekunden warten, um die Lichttemperatur zu speichern

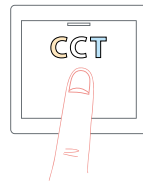
63046-50-01 **3000 / 4000 / 5000K** 1470-1560lm weiss

Solange der Vorrat reicht

63047 – 12W LED CCT Anbauleuchte IP54



Phasenabschnitt dimmbar mit
Feller LED Universaldimmer
40200.LED



Spannung 220-240V AC, 50Hz
Schutzart IP 54
Schutzklasse: II

LED **EPISTAR** SMD 2835

Leistung 12W
Farbwiedergabe Ra >80
Lichtsteuerung An / Aus / Farbprogrammierung
Dimmbar mit Phasenabschnitt
Diffusor Polycarbonat Opal 130°
Material Gehäuse Kunststoff
Anbau Montagebügel
Massangaben 250 × 250 × 42mm

Lichttemperatur über Wandschalter steuerbar

3 × An / Aus kurz hintereinander versetzt die Leuchte
in den Programmiermodus / Reset auf 3000K

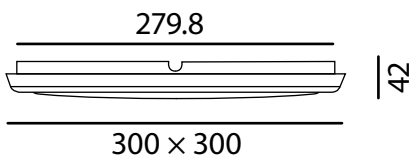
An / Aus wechselt die Lichttemperatur: 3000K – 5000K – 4000K

5 Sekunden warten, um die Lichttemperatur zu speichern

63047-50-01 **3000 / 4000 / 5000K** 1150-1230lm weiss

Solange der Vorrat reicht

63048 – 18W LED CCT Anbauleuchte IP54



Phasenabschnitt dimmbar mit
Feller LED Universaldimmer
40200.LED



Spannung 220-240V AC, 50Hz
Schutzart IP 54
Schutzklasse: II

LED **EPISTAR** SMD 2835

Leistung 18W
Farbwiedergabe Ra >80
Lichtsteuerung An / Aus / Farbprogrammierung
Dimmbar mit Phasenabschnitt
Diffusor Polycarbonat Opal 130°
Material Gehäuse Kunststoff
Anbau Montagebügel
Massangaben 300 × 300 × 42mm

Lichttemperatur über Wandschalter steuerbar

3 × An / Aus kurz hintereinander versetzt die Leuchte
in den Programmiermodus / Reset auf 3000K

An / Aus wechselt die Lichttemperatur: 3000K – 5000K – 4000K

5 Sekunden warten, um die Lichttemperatur zu speichern

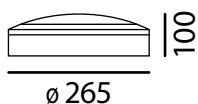
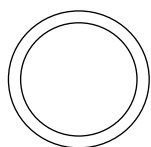
63048-50-01 **3000 / 4000 / 5000K** 1700-1840lm weiss

Solange der Vorrat reicht

63040 – 14W Circular Outdoor LED Anbauleuchte IP65



Spannung	220-240V AC, 50Hz
Schutzart	IP 65
Schutzklasse:	I
LED	OSRAM Preva
Leistung	14W
Farbwiedergabe Ra	80
Lichtaustritt	Diffus
Dimmbar	—
Material Gehäuse	Polycarbonat Opal
Massangaben	ø 265 × 100mm

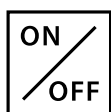
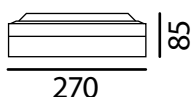
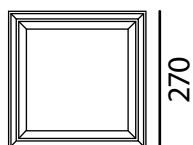


63040-30-01	3000K		1500lm		weiss
63040-30-75	3000K		1500lm		silberfarbig
63040-30-85	3000K		1500lm		anthrazit

63041 – 14W Square Outdoor LED Anbauleuchte IP65

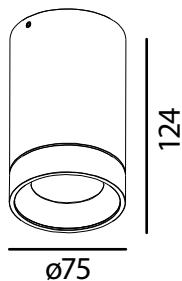


Spannung	220-240V AC, 50Hz
Schutzart	IP 65
Schutzklasse:	I
LED	OSRAM Preva
Leistung	14W
Farbwiedergabe Ra	80
Lichtaustritt	Diffus
Dimmbar	—
Material Gehäuse	Polycarbonat Opal
Massangaben	270 × 270 × 85mm



63041-30-01	3000K		1500lm		weiss
63041-30-75	3000K		1500lm		silberfarbig
63041-30-85	3000K		1500lm		anthrazit

63005 – 9.2W Tube Outdoor LED Anbaustrahler IP65



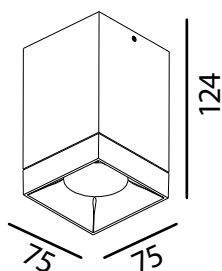
Spannung	220-240V AC, 50Hz (inkl. 500mA Konverter / dimmbar)
Schutzart	IP 65
Schutzklasse:	I
LED	bridgelux. V8
Leistung	9.2W
Farbwiedergabe Ra	90
Optik	Reflektor 36° Schutzglas klar
Material Gehäuse	Aluminium
Anbau	Montageplatte
Massangaben	ø75 × 124mm



Phasenabschnitt dimmbar mit
Feller LED Universaldimmer
40200.LED

63005-27-00	2700K		863lm		weiss matt
63005-27-02	2700K		863lm		schwarz matt
63005-27-75	2700K		863lm		silberfarbig
63005-30-00	3000K		883lm		weiss matt
63005-30-02	3000K		883lm		schwarz matt
63005-30-75	3000K		883lm		silberfarbig

63006 – 9.2W Quby Outdoor LED Anbaustrahler IP65



Spannung	220-240V AC, 50Hz (inkl. 500mA Konverter / dimmbar)
Schutzart	IP 65
Schutzklasse:	I
LED	bridgelux. V8
Leistung	9.2W
Farbwiedergabe Ra	90
Optik	Reflektor 36° Schutzglas klar
Material Gehäuse	Aluminium
Anbau	Montageplatte
Massangaben	75 × 75 × 124mm



Phasenabschnitt dimmbar mit
Feller LED Universaldimmer
40200.LED

63006-27-00	2700K		863lm		weiss matt
63006-27-02	2700K		863lm		schwarz matt
63006-27-75	2700K		863lm		silberfarbig
63006-30-00	3000K		883lm		weiss matt
63006-30-02	3000K		883lm		schwarz matt
63006-30-75	3000K		883lm		silberfarbig

Zubehör



102

Abzweigbox Set



102

Kabelverbinder



103

Leuchtmittel

Abzweigbox Set IP68



Beinhaltet:

- 1 × Abzweigdose (7 × M20) 88 × 88 × 42mm
- 1 × 2-Komponentengel IP68
- 4 × M20-Verschraubungen IP68
- 4 × Wago-Hebeklemmen 5polig

Der Gelinhalt kann mühelos wieder entfernt werden.

Schutzart IP 68

Massangaben 88 × 88 × 42mm

Einfache Anwendung:

1. AP-Abzweigdose mit Verschraubungen bestückt.
2. Verdrahtung komplett erstellen.
3. Trennstab von Gelbeutel entfernen.
4. 1 Minute lang Gelbeutel gut kneten (vermischen) und umgehend Punkt 5 ausführen
5. 1 Ecke von Gelbeutel aufschneiden und Abzweigdose ganz füllen.
6. Abzweigdose mit Deckel verschrauben.

IP68- Schutz nach 5 Minuten

Zubehör

115010

Abzweigbox IP68 Set

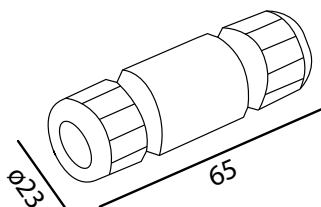
Kabelverbinder



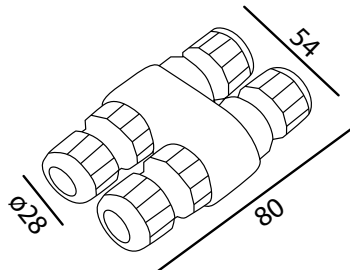
IP68 2polig



IP68 3polig



IP68 4polig



Kabelverbindungen IP68

Kabelverbindungen absolut wasserdicht. Geeignet für einfaches verbinden im Aussen-/ Nassbereich.

Hülle aus Nitrilkautschuk und Silikondichtung. Die Klemme ist geeignet für Litze und Draht.



00005-10

Kabelverbinder Schraubanschluss IP68 2polig

00005-11

Kabelverbinder Schraubanschluss IP68 3polig

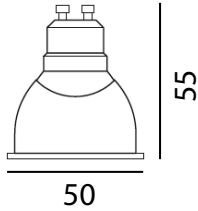
00005-12

Kabelverbinder Schraubanschluss IP68 4polig

00005-13

Blende

740018 – 5W GU10 LED Retrofit Leuchtmittel



Spannung 220-240V AC, 50Hz
Schutzart IP 20

LED *bridgelux*


Leistung 5W

Farbwiedergabe Ra 80

Dimmbar mit Phasenabschnitt


Optik Linse 38°


Massangaben ø50 × 55mm




Phasenabschnitt dimmbar mit Feller LED Universaldimmer
40200.LED

740018-27-01	2700K		380lm		weiss
740018-27-75	2700K		380lm		grau
740018-30-01	3000K		400lm		weiss
740018-30-75	3000K		400lm		grau







www.lichtconcept.ch